



Riadený dokument
Výtlačok 1

VÝROČNÁ SPRÁVA FNsP ŽILINA ZA ROK 2016

Stav dokumentu:	Schválený dokument	Označenie:	SP - 03
Zodpovednosť za obsah:	A. Krkošková, vedúca EO Mgr.A.Macková, vedúca OPaM Mgr.J.Psotová, manažér kvality	Revízia:	0
Zodpovednosť za preskúmanie dokumentu:	Ing. Peter Braška Ekonomický riaditeľ FNsP Žilina	Počet strán:	78
Platnosť dokumentu:	24.08.2017	Skartačný znak:	A – 2
Vypracoval/revidoval:	A. Krkošková, vedúca EO Mgr.A.Macková, vedúca OPaM Mgr.J.Psotová, manažér kvality	Dátum vypracovania:	23.08.2017
Schválil:	Ing. Igor Stalmašek Generálny riaditeľ FNsP Žilina	Dátum schválenia:	24.08.2017



OBSAH

1	ZÁKLADNÉ ÚDAJE O ŠTÁTNEJ PRÍSPEVKOVEJ ORGANIZÁCI	3
1.1	Úvod	3
1.2	Profil organizácie	3
1.3	Názov a sídlo organizácie	5
1.4	Predmet činnosti organizácie	5
1.5	Manažment Žilinskej nemocnice	6
1.6	Organizačná štruktúra	6
2	ČINNOSŤ ORGANIZÁCIE V ROKU 2016	7
2.1	Základné údaje k 31.12.2016	7
2.1.1	Prehľad vybraných ukazovateľov zdravotnej starostlivosti	7
2.2	Prehľad vybraných investícií zrealizovaných v roku 2016	15
2.2.1	Investície do vybavenia prístrojovou technikou	15
2.2.2	Investície do nehnuteľného majetku	15
2.3	Správa o hospodárení v roku 2016	16
2.3.1	Hospodárske a finančné ukazovatele	16
2.3.1.1	Plnenie rozpočtu príjmov a výdavkov	16
2.3.1.2	Pohľadávky a záväzky	20
2.3.1.3	Náklady, výnosy a hospodársky výsledok	23
2.3.2	Personálna oblasť	29
2.3.3	Oblasť vzdelávania	34
2.3.4	Vývoj priemernej mzdy a stredných hodnôt mzdy	37
2.3.5	Riadenie kvality	45
3	CIELE PRÍSPEVKOVEJ ORGANIZÁCIE PRE ROK 2017	51
4	FINANČNÉ DARY	52
5	PRÍLOHY	53



1 ZÁKLADNÉ ÚDAJE O ŠTÁTNEJ PRÍSPEVKOVEJ ORGANIZÁCIÍ

1.1 Úvod

FNsP je štátnou príspevkovou organizáciou so samostatnou právnou subjektivitou. MZ SR je nadriadeným a odborne riadiacim orgánom s osobitným riadiacim postavením v rámci jeho odvetvovej pôsobnosti. Rezortné právne úpravy vydané MZ SR sú pre FNsP záväzné.

FNsP vystupuje v právnych vzťahoch vo svojom mene a má majetkovú zodpovednosť vyplývajúcu z týchto vzťahov.

1.2 Profil organizácie

Prvé známky o žilinskom „špitáli“ siahajú do 15.storočia, ako sa to uvádza v „Stručnom dejepise slobodného mesta Žilina“, ktorý na základe údajov v mestskom archíve spracoval a ktorý v roku 1874 vydal žilinský advokát Alexander Lombardíny.

Z ďalších prameňov je zrejmé, že v rokoch veľkých epidémií, hlavne v 18.storočí mala Žilina hromadnú liečebňu, ktorú vtedy nazývali tiež špitálom.

Novodobá história organizovaného zdravotníctva v Žiline sa začala písať v roku 1913. V tomto roku dala rakúsko –uhorská vláda súhlas na vybudovanie Uhorskej kráľovskej štátnej očnej nemocnice. K tomuto kroku ju viedla nepriaznivá epidemiologická situácia, ktorá bola charakterizovaná zamorením obyvateľstva trachómom. K výstavbe nemocnice podstatnou mierou prispel žilinský rodák MUDr. Vojtech Spanyol, ktorý bol aj jej dlhoročným riaditeľom. Jednopochoďová budova s počtom 80 lôžok, bola odovzdaná do užívania v júli 1914. Budova prešla niekoľkými stavebnými úpravami a slúži svojmu účelu dodnes. V roku 1921 k očnému pavilónu pribudlo ďalšie krídlo pre deti s očnými chorobami, čím sa očná štátna nemocnica rozšírila o ďalších 60 lôžok.

V prvej polovici roku 1920 v kaštieli husľového virtuóza Jána Kubelíka v Bytčici pri Žiline zriadila anglická spoločnosť lady Mariel Pagetovej po vojne detskú ozdravovňu, ktorú prevzala spoločnosť Čs. Červeného kríža a tá ju ponúkla a potom aj odpredala celý kaštieľ štátnej zdravotnej správe. Zriadilo sa tu samostatné detské oddelenie. Okrem detských chorôb tu liečili aj infekčné choroby. Bolo to vlastne detské a infekčné oddelenie, ktoré malo hneď v roku 1922 spolu 84 postelí. Primárom prvej detskej nemocnice, ktorá bola potom v r.1939 definitívne presťahovaná do Žiliny, bol MUDr. Ivan Hálek, ktorý spolu s osobným lekárom a tajomníkom L. N. Tolstého, MUDr. Dušanom Makovickým kladli základy novodobej histórie žilinského zdravotníctva.

V roku 1926 Ministerstvo zdravotníctva a telesnej výchovy po mnohých urgenciách rozhodlo o rozšírení nemocnice v dvoch etapách, z ktorých bola realizovaná len prvá.

V roku 1932 bola dokončená hospodárska budova, kotolňa, strojovňa a práčovňa. V roku 1933 bol odovzdaný do užívania chirurgicko – pôrodnický pavilón s počtom 94 chirurgických a 38 pôrodnických postelí, prosektúra, kuchyňa, osvetlenie a oplotenie areálu. Z druhej etapy bol 1.júla 1937 v areáli hlavného ústavu dokončený len infekčný pavilón s kapacitou 46 postelí, kde sa pod vedením MUDr. Ivana Háleka liečili chorí na týfus, šarlach a záškrt.



Plánovaná stavba interného pavilónu a administratívnej budovy vzhľadom na štátny prevrat 1938/39 sa nerealizovala. V roku 1942 bola postavená druhá hospodárska budova, v ktorej boli 2 byty pre zriadencov, maštale pre kone a chov ošípaných.

Ďalšia etapa v budovaní nemocnice sa začala po vojne v r.1945. Zriadilo sa interné oddelenie v dvoch vyvlastnených vilách susediacich s hlavným ústavom – s 50 posteľami. V tomto roku vzniklo aj ORL oddelenie v priestoroch očné pavilónu.

V rokoch 1951-1954 vzniklo zubné oddelenie v očnom pavilóne, biochemické laboratórium v suteréne infekčného pavilónu, oddelenie protialkoholické na Bratislavskej ceste. Bolo súčasťou psychiatrického oddelenia nemocnice, otvoreného v septembri 1953 v Bytčici. V apríli 1954 vzniklo urologické oddelenie, ktoré získalo priestory vysťahovaním ubytovaných pracovníkov v očnom pavilóne.

V období rokov 1960 -1965 sa dali do používania moderné účelové priestory pre detskú polikliniku, detské oddelenie a oddelenie detskej TBC s kapacitou 125 postelí.

V období 70-tych rokov pribudli ďalšie účelové priestory: pre oddelenie gynekologicko-pôrodnické, novorodenecké, interné A a B, dermatovenerologické, nervové, oddelenie klinickej biochémie, fyziatricko – rehabilitačné a rádiodiagnostické oddelenie. Vybuďovalo sa ubytovacie zariadenie typu slobodárne pre zamestnancov OÚNZ, ktoré v súčasnosti už nepatrí nemocnici. Z tejto budovy je dnes hotel.

Od roku 1974 je v areáli NsP k dispozícii účelová budova polikliniky. V roku 1983 bolo uvedené do prevádzky patologicko–anatomické oddelenie a v priebehu roku 1984 boli ukončené práce na novom rádioterapeutickom a onkologickom oddelení a Liečebni pre dlhodobo chorých. V roku 1988 bola dokončená stavba urologického oddelenia.

K 1.1.2000 bola dokončená rekonštrukcia budovy očné pavilónu a novostavba rádioterapie. V októbri 2000 bola dokončená rekonštrukcia závodnej kuchyne.

1.10. 2009 sa stáva NsP Žilina fakultnou nemocnicou. 6. novembra 2009 odovzdal rektor Slovenskej zdravotníckej univerzity prof. Dr. Ján Štencl CSc. zriaďovacie listiny trom oddeleniam NsP (chirurgii, neurochirurgii a pediatrickej ortopedii), čím sa stala od 1. októbra 2009 školiacimi centrami SZU. Školiace centrá zabezpečujú výučbu v určitých oblastiach medicíny a FNsP je tak zapojená do bázy výučbových pracovísk SZU. Žilinská nemocnica zároveň vyučuje študentov medicínskeho inžinierstva Žilinskej univerzity. Týmto krokom sa nemocnica úspešne posúva k tomu, aby sa zvýšil jej kredit.


K 1.12.2009 mala FNsP Žilina 822 lôžok a 23 lôžkových oddelení. V máji toho istého roku sa psychiatrické oddelenie sťahovalo z priestorov kaštieľa Bytčice do areálu nemocnice, do očné pavilónu.

K 30.6.2011 došlo k redukcii lôžkového fondu. Zrušili sa tri oddelenia – infekčné, dermatovenerológia a pneumológia a ftizeológia. Došlo aj k redukcii lôžok na niektorých oddeleniach.

14.11.2011 sa slávnostne otvorila nová budova oddelenia urgentného príjmu a OAIM. Táto budova vzišla z projektu s názvom Komplexné riešenie urgentnej a onkologickej (lineárny urýchľovač) zdravotnej starostlivosti, ktorý bol spolufinancovaný Európskou úniou z prostriedkov EF regionálneho rozvoja a zo štátneho rozpočtu.

Na základe rozhodnutia MZ SR číslo: 08044 - 4/2010 – OP zo dňa 26.4.2010 prešla všetka činnosť Centra pre liečbu drogových závislostí do Fakultnej nemocnice s poliklinikou Žilina.

V súčasnosti FNsP disponuje so 738 lôžkami.

	DOKUMENT SYSTÉMU MANAŽÉRSTVA KVALITY Výročná správa FNsP Žilina za r.2016 Fakultná nemocnica s poliklinikou Žilina, Vojtecha Spanyola 43, 012 07 Žilina	SP - 03 Revizia:0
		Strana 5

1.3 Názov a sídlo organizácie

Názov:	Fakultná nemocnica s poliklinikou Žilina
Adresa:	Ul. V. Spanyola č. 43, 012 07 Žilina
IČO:	17335825
DIČ:	2020699923
IČDPH:	SK 2020699923
Štatutárny orgán:	Riaditeľ

1.4 Predmet činnosti organizácie

Predmetom činnosti FNsP ako všeobecnej nemocnice podľa príslušných ustanovení Zákona č.578/2004 Z. z. je poskytovanie ambulantnej a ústavnej liečebno-preventívnej starostlivosti vo svojom spádovom ako aj nadregionálnom území.

Vo FNsP sa poskytuje ambulantná, ústavná zdravotná starostlivosť a lekárska starostlivosť. V stacionároch je poskytovaná liečba ochorení formou dennej liečby. Úkony jednodňovej zdravotnej starostlivosti sú určené na vykonanie chirurgických výkonov v príslušných špecializačných odboroch. Zariadenia spoločných vyšetrovacích a liečebných zložiek zabezpečujú a vykonávajú vyšetrenia, rozborov a skúšky. Urgentný príjem vytvára systém efektívneho poskytovania urgentnej nemocničnej starostlivosti.

FNsP zabezpečuje predovšetkým poskytovanie zdravotnej starostlivosti na úrovni zodpovedajúcej súčasným poznatkom lekárskej vedy, účelovo využíva zverené prostriedky, zabezpečuje personálne a vecné vybavenie pracovísk, využíva zdravotnícke informácie a štatistiku, vedecko-technické informácie a tieto zavádza do praxe. Ako subjekt hospodárskej mobilizácie podľa osobitných predpisov plní úlohy spojené s prípravami zdravotníctva k obrane štátu. Zaisťuje ochranu štátneho, služobného a obchodného tajomstva, ako aj ochranu osobných údajov podľa príslušných právnych predpisov.

FNsP spolupracuje so vzdelávacími ustanovizňami, ktoré poskytujú stredoškolské, vysokoškolské a ďalšie vzdelávanie zdravotníckych pracovníkov a v spolupráci s príslušnými odbornými spoločnosťami a stavovskými organizáciami v zdravotníctve organizuje sústavné vzdelávanie zdravotníckych pracovníkov.

FNsP zaviedla a rozvíja systém manažérstva kvality podľa normy ISO 9000:2008 a prvý krát získala certifikát 25.04.2010. Následne sme pravidelne certifikát obhájili pri tzv. dozorových auditoch, ktorých záverom bolo zistenie, že procesy riadenia kvality v nemocnici sú udržiavané a sú neustále rozvíjané a zlepšované.

Hlavnými cieľmi organizácie je uspokojovanie potrieb našich pacientov, bezpečnosť pacienta, zamestnanca, prostredia a riadenie rozvoja, stability a cieľavedomého budovania pracovnej spokojnosti ľudských zdrojov.



2 ČINNOSŤ ORGANIZÁCIE V ROKU 2016

2.1 Základné údaje k 31.12.2016

2.1.1 Prehľad vybraných ukazovateľov zdravotnej starostlivosti

FNsP Žilina prevádzkuje:

738 lôžok na 19 lôžkových oddeleniach:

- Oddelenie vnútorného lekárstva s JIS,
- Neurologické oddelenie s JIS,
- Psychiatrické oddelenie,
- Pediatrické oddelenie s JIS,
- Gynekologicko – pôrodnické oddelenie s JIS,
- Chirurgické oddelenie s JIS,
- Ortopedické oddelenie s JIS,
- Urologické oddelenie s JIS,
- Oddelenie úrazovej chirurgie s JIS a spondylochirurgiou,
- Oddelenie otorinolaryngologické,
- Oftalmologické oddelenie,
- Oddelenie anesteziológie a intenzívnej medicíny,
- Fyziatricko – rehabilitačné oddelenie,
- Neurochirurgické oddelenie s JIS a spondylochirurgiou,
- Oddelenie radiačnej a klinickej onkológie,
- Neonatologické oddelenie s JIRS,
- Centrum pre liečbu drogových závislostí,
- Oddelenie pediatrickej ortopédie so spondylochirurgiou,
- Liečebňa dlhodobochorých.

Jednodňovú zdravotnú starostlivosť v odbore:

- gynekológia,
- chirurgia,
- ortopédia,
- urológia,
- úrazová chirurgia,
- otorinolaryngológia,
- oftalmológia,
- gastroenterológia.

Oddelenia spoločných vyšetrovacích a liečebných zložiek(SVaLZ):

- rádiológia,
- fyziatria, balneológia a liečebná rehabilitácia,
- patologická anatómia,
- hematológia a transfuziológia,
- krvná banka,
- centrálna sterilizácia,
- funkčná diagnostika,



Ambulantnú zdravotnú starostlivosť v odboroch:

- vnútorné lekárstvo,
- infektológia,
- pneumológia a ftizeológia,
- neurológia,
- psychiatria,
- pediatria,
- gynekológia,
- chirurgia, plastická a cievná chirurgia, onkológia v chirurgii,
- ortopédia,
- urológia,
- úrazová chirurgia,
- otorinolaryngológia,
- oftalmológia,
- dermatovenerológia,
- klinická a radiačná onkológia,
- anesteziológia,
- telovýchovné lekárstvo,
- hematológia,
- neurochirurgia,
- algeziológia,
- gastroenterológia a hepatológia,
- kardiológia,
- diabetológia,
- neonatológia,
- geriatra,
- lekárska genetika,
- endokrinológia,
- medicína drogových závislostí,
- pediatrická ortopédia,
- pediatrická dermatovenerológia,
- pediatrická imunológia a alergológia,
- pediatrická reumatológia,
- pediatrická pneumológia a ftizeológia,
- pediatrická nefrológia.

Stacionáre v odboroch

- neurológia,
- psychiatria,
- pediatria,
- otorinolaryngológia,
- dermatovenerológia,
- urgentný príjem.

Lekárenské pracoviská:

- nemocničná lekáreň, oddelenie výdaja liekov verejnosti a oddelenie zdravotníckych pomôcok,
- lekáreň Farmácia.



Tabuľka 1 Prehľad počtu ukončených hospitalizácií, využitia lôžok v % a priemernej ošetrovacej doby

Oddelenie	Počet lôžok	Počet UH		% zmeny 2016/2015	Využitie lôžka (%)		Rozdiel 2016/2015	Priem. ošetr. doba		% zmeny 2016/2015
		rok 2015	rok 2016		rok 2015	rok 2016		rok 2015	rok 2016	
Odd. vnútorného lekárstva s JIS	96	5191	5027	-3,16	98,02	96,77	-1,25	6,63	6,75	1,81
Neurologické odd. s JIS	36	1517	1491	-1,71	87,95	86,54	-1,41	7,61	7,66	0,66
Psychiatrické odd.	62	1108	1133	2,26	76,31	77,06	0,75	15,4	15,14	-1,69
Pediatrické odd. s JIS	35	2574	2674	3,89	80,16	80,22	0,06	3,98	3,84	-3,52
Odd. pediatrickej ortopédie	14	985	896	-9,04	63,14	64,29	1,15	3,41	3,50	2,64
Gynekologicko - pôrodnické odd. s JIS	70	3119	3199	2,56	64,13	58,54	-5,59	5,19	4,68	-9,83
Chirurgické odd. s JIS	60	2957	3160	6,87	68,50	76,87	8,37	5,06	5,21	2,96
Ortopedické odd. s JIS	21	1122	1115	-0,62	78,45	75,28	-3,17	5,37	5,17	-3,72
Urologické odd. s JIS	42	1500	1560	4,00	67,24	72,67	5,43	6,73	6,82	1,34
Odd. úrazovej chirurgie s JIS	41	1858	1735	-6,62	78,20	76,27	-1,93	6,7	6,58	-1,79
Odd. spondylochirurgie s JIS	19	225	438	94,67	39,64	35,78	-3,86	6,16	5,6	-9,09
Otorinolaryngologické odd.	9	89	193	116,85	5,62	8,71	3,09	1,04	1,05	0,96
Oftalmologické odd.	10	538	479	-10,97	53,79	53,71	-0,08	3,54	4,03	13,84
OAIM	6	267	263	-1,50	95,98	84,97	-11,01	7,84	7,11	-9,31
Odd. fyzioterapie, balneol. a liečebnej rehabilitácie	14	0	318	-	0	87,28	-	0	7,72	-
Neurochirurgické odd. s JIS	14	881	693	-21,34	99,93	100,43	0,50	8,09	7,41	-8,41
Onko- rádioterapeutické odd.	40	1106	1137	2,80	122,54	123,31	0,77	16,11	16,05	-0,37
Novorodenecké odd.	32	1567	1547	-1,28	77,76	74,25	-3,51	4,34	4,23	-2,53
Novorodenecké - JIRS	5	116	132	13,79	87,51	96,39	8,88	13,77	13,47	-2,18
Odd. medicíny drogových závislostí	32	214	228	6,54	101,53	103,02	1,49	55,68	52,35	-5,98
Liečebňa dlhodobu chorých	80	1364	1309	-4,03	87,62	90,44	2,82	18,20	19,76	8,57
Celkom	738	25768	25909	0,55	82,25	81,83	-0,42	8,22	8,25	0,36



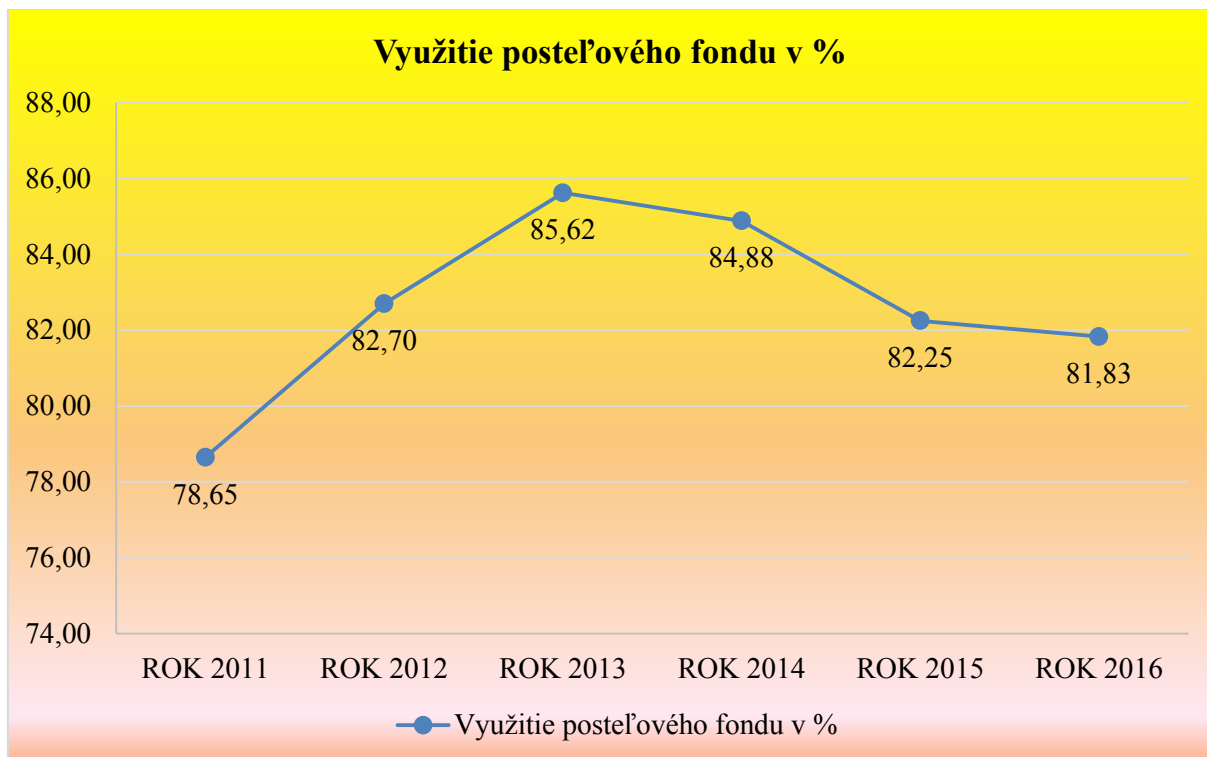
Tabuľka 2 Prehľad vybraných ukazovateľov zdravotnej starostlivosti (bez sprevádzajúcich osôb)

Oddelenie	Počet lôžok	Rok 2016									
		Ø počet lôžok v prevádzke	Kapacita skutočná	Počet			Obrat lôžka	Ø mes. obrat lôžka	Využitie lôžka		Ø ošetrovacia doba
				OD	hospita-lizovaní	UH			v dňoch	v %	
Odd. vnútorného lekárstva s JIS	96	96,0	35 136	34 003	5 036,5	5 027	52,5	4,4	354,2	96,8	6,8
Neurologické odd. s JIS	36	36,0	13 176	11 403	1 488,5	1 491	41,3	3,4	316,8	86,5	7,7
Psychiatrické odd.	62	60,7	22 224	17 126	1 131,5	1 133	18,6	1,6	282,0	77,1	15,1
Pediatrické odd. s JIS	35	35,0	12 810	10 276	2 679,5	2 674	76,6	6,4	293,6	80,2	3,8
Odd. pediatrickej ortopédie	14	13,3	4 872	3 132	896,0	896	67,3	5,6	235,3	64,3	3,5
Gynekologicko - pôrodnické odd. s JIS	70	69,7	25 518	14 938	3 193,5	3 199	45,8	3,8	214,3	58,5	4,7
Chirurgické odd. s JIS	60	58,5	21 425	16 470	3 158,5	3 160	54,0	4,5	281,4	76,9	5,2
Ortopedické odd. s JIS	21	21,0	7 686	5 786	1 119,0	1 115	53,3	4,4	275,5	75,3	5,2
Urologické odd. s JIS	42	40,0	14 631	10 632	1 558,5	1 560	39,0	3,3	266,0	72,7	6,8
Odd. úrazovej chirurgie s JIS	41	41,0	15 006	11 445	1 738,5	1 735	42,4	3,5	279,1	76,3	6,6
Odd. spondylochirurgie s JIS	19	18,9	6 900	2 469	441,0	438	23,2	1,9	129,9	35,8	5,6
Otorinolaryngologické odd.	9	6,3	2 318	202	193,0	193	30,5	2,5	31,9	8,7	1,1
Oftalmologické odd.	10	9,8	3 588	1 927	478,5	479	48,8	4,1	196,6	53,7	4,0
OAIM	6	6,0	2 196	1 866	262,5	263	43,8	3,7	311,0	85,0	7,1
Odd. fyzioterapie, balneol. a liečebnej rehabilitácie	14	7,7	2 814	2 456	318,0	318	41,4	3,5	319,4	87,3	7,7
Neurochirurgické odd. s JIS	14	14,0	5 124	5 146	694,0	693	49,6	4,1	367,6	100,4	7,4
Onko-rádioterapeutické odd.	40	40,0	14 640	18 053	1 124,5	1 137	28,1	2,3	451,3	123,3	16,1
Novorodenecké odd.	32	24,0	8 784	6 522	1 543,0	1 547	64,3	5,4	271,8	74,2	4,2
Novorodenecké - JIRS	5	5,0	1 830	1 764	131,0	132	26,2	2,2	352,8	96,4	13,5
Odd. medicíny drogových závislostí	32	32,0	11 712	12 066	230,5	228	7,2	0,6	377,1	103,0	52,4
Liečebňa dlhodobo chorých	80	78,6	28 760	26 011	1 316,5	1 309	16,8	1,4	331,0	90,4	19,8
Celkom	738	713,5	261 150	213 693	25 915,0	25 909	36,3	3,0	299,5	81,8	8,2

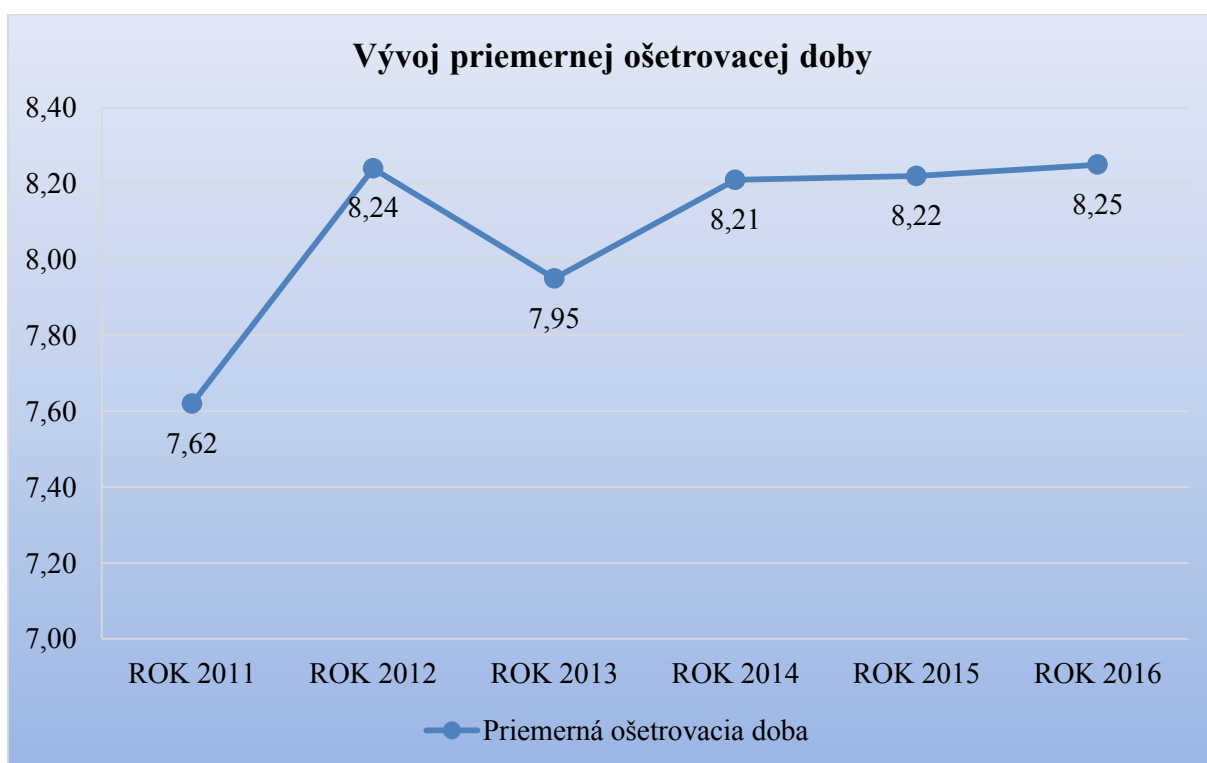


Tabuľka 3 Prehľad obratu lôžka, počtu ošetrovacích dní a využitia lôžok v dňoch

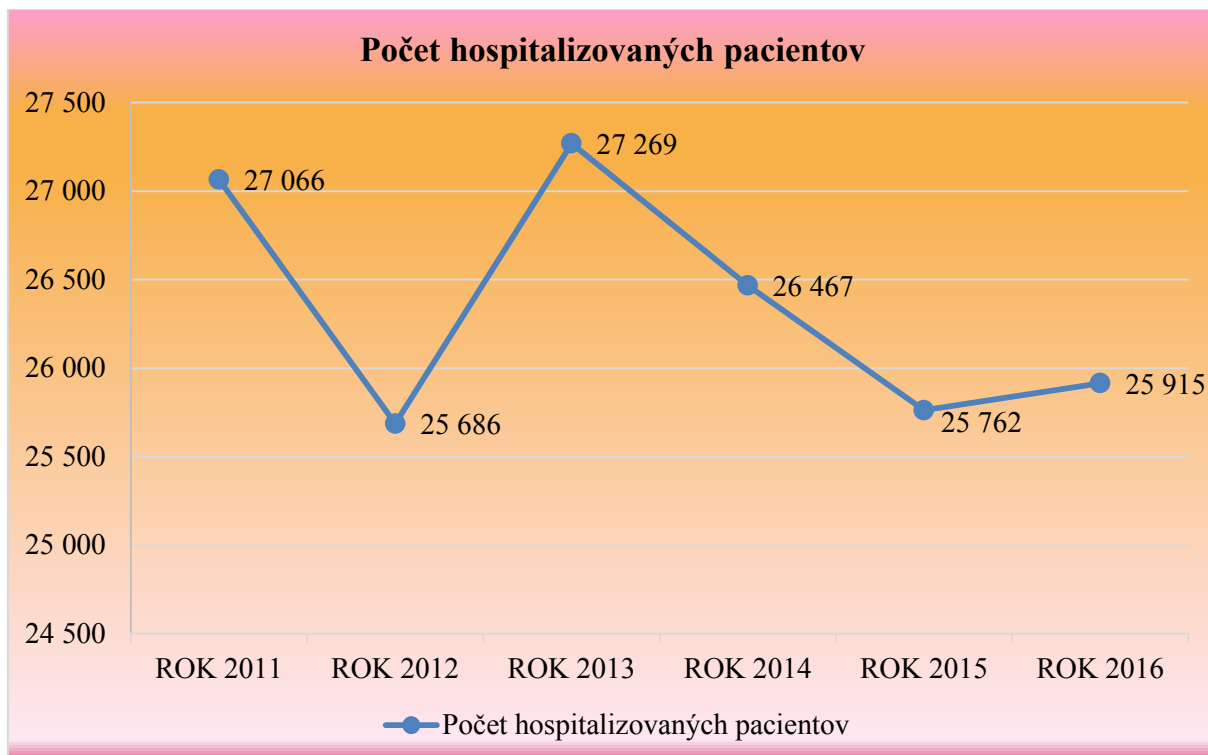
Oddelenie	Počet lôžok	Obrat lôžka			Počet OD			Využitie lôžka (dni)		
		rok 2015	rok 2016	% zmeny 2016/2015	rok 2015	rok 2016	% zmeny 2016/2015	rok 2015	rok 2016	% zmeny 2016/2015
Odd. vnútorného lekárstva s JIS	96	54,0	52,5	-2,78	34346	34001	-1,00	357,8	354,2	-1,01
Neurologické odd. s JIS	36	42,2	41,3	-2,13	11556	11403	-1,32	321	316,8	-1,31
Psychiatrické odd.	62	18,1	18,6	2,76	17076	17126	0,29	278,5	282,0	1,26
Pediatrické odd. s JIS	35	73,5	76,6	4,22	10240	10276	0,35	292,6	293,6	0,34
Odd. pediatrickej ortopédie	14	67,5	67,3	-0,30	3363	3132	-6,87	230,5	235,3	2,08
Gynekologicko - pôrodnické odd. s JIS	70	45,1	45,8	1,55	16201	14938	-7,80	234,1	214,3	-8,46
Chirurgické odd. s JIS	60	49,4	54	9,31	14997	16470	9,82	250	281,4	12,56
Ortopedické odd. s JIS	21	53,4	53,3	-0,19	6013	5786	-3,78	286,3	275,5	-3,77
Urologické odd. s JIS	42	36,5	39,0	6,85	10103	10632	5,24	245,4	266	8,39
Odd. úrazovej chirurgie s JIS	41	42,6	42,4	-0,47	12410	11445	-7,78	285,4	279,1	-2,21
Odd. spondylochirurgie s JIS	19	23,7	23,2	-2,11	1374	2469	79,69	144,7	129,9	-10,23
Otorinolaryngologické odd.	9	19,6	30,5	55,61	93	202	117,20	20,5	31,9	55,61
Oftalmologické odd.	10	55,5	48,8	-12,07	1903	1927	1,26	196,3	196,6	0,15
OAIM	6	44,7	43,8	-2,01	2102	1866	-11,23	350,3	311,0	-11,22
Odd. fyzioterapie, balneol. a liečebnej rehabilitácie	14	0	41,4	-	0	2456	-	0	319,4	-
Neurochirurgické odd. s JIS	14	45,1	49,6	9,98	7096	5146	-27,48	364,7	367,6	0,80
Onko-rádioterapeutické odd.	40	27,8	28,1	1,08	17802	18053	1,41	447,3	451,3	0,89
Novorodenecké odd.	32	65,4	64,3	-1,68	6812	6522	-4,26	283,8	271,8	-4,23
Novorodenecké - JIRS	5	23,2	26,2	12,93	1597	1764	10,46	319,4	352,8	10,46
Odd. medicíny drogových závislostí	32	6,7	7,2	7,46	11859	12066	1,75	370,6	377,1	1,75
Liečebňa dlhodobých chorých	80	17,6	16,8	-4,55	24810	26011	4,84	319,8	331,0	3,50
Celkom	738	36,5	36,3	-0,55	211753	213691	0,92	300,2	299,5	-0,23



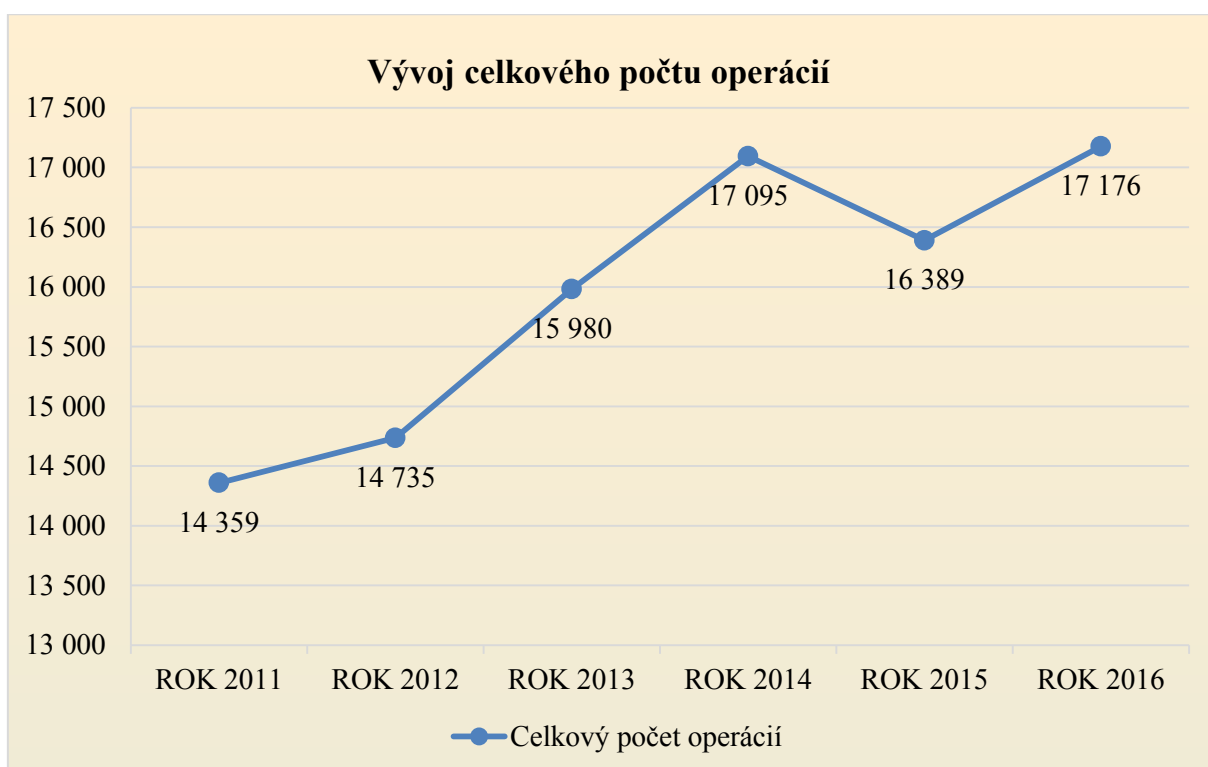
Graf 1 Využitie posteľového fondu



Graf 2 Vývoj priemernej ošetrovacej doby



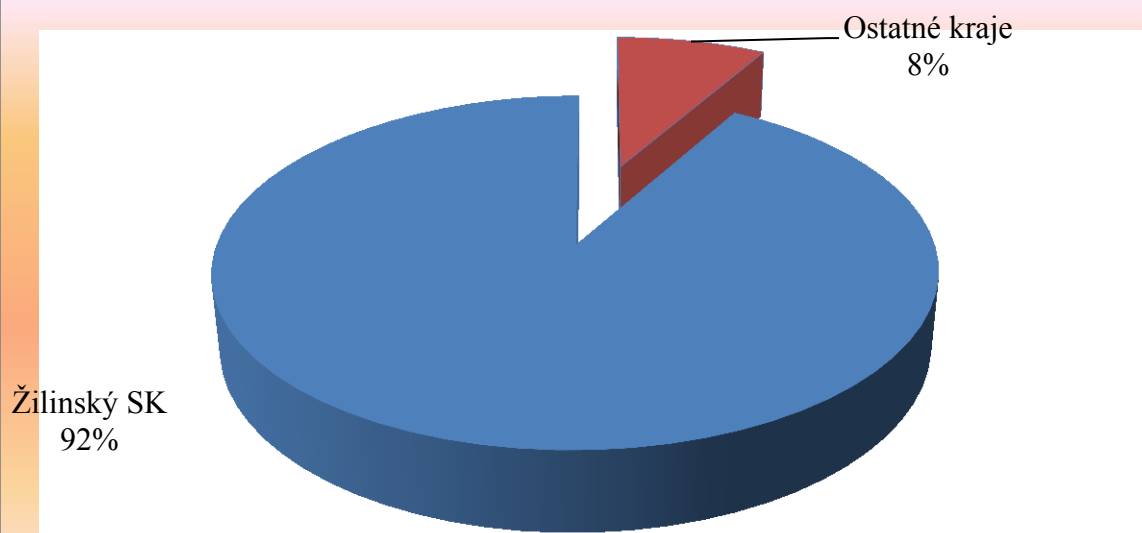
Graf 3 Počet hospitalizovaných pacientov



Graf 4 Vývoj celkového počtu operácií

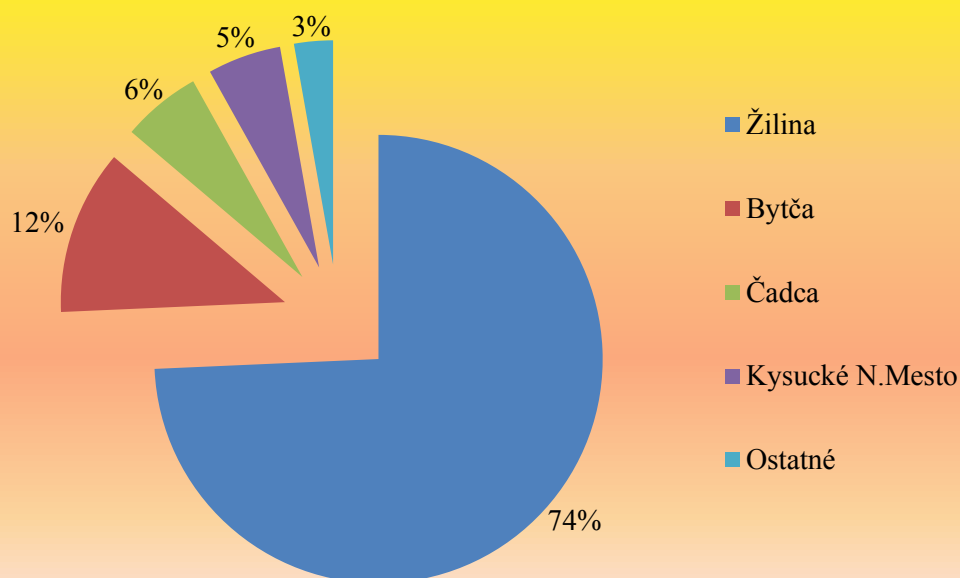


Hospitalizovaní pacienti podľa krajov v roku 2016



Graf 5 Hospitalizovaní pacienti podľa krajov v roku 2016

Hospitalizovaní pacienti zo ŽSK podľa okresov v roku 2016



Graf 6 Hospitalizovaní pacienti zo ŽSK podľa okresov v roku 2016



2.2 Prehľad vybraných investícií zrealizovaných v roku 2016

2.2.1 Investície do vybavenia prístrojovou technikou

V roku 2016 sa obstarávala zdravotná technika len z vlastných zdrojov FNsP. Investície do nákupu novej zdravotnej techniky nezaradenej do dlhodobej investície v roku 2016 predstavovali čiastku 269 841,00 €. Zdravotná technika zaradená ako dlhodobý hmotný majetok, alebo zvýšenie hodnoty stávajúcej predstavovala obstarávacie náklady vo výške 687 096,92€ s DPH.

Finančná potreba na údržbu a opravy zdravotnej techniky 381 727,00€ s DPH predstavuje pokles vynaložených nákladov oproti roku 2015 o 65 115,00€ s DPH. Pokles nákladov na opravy je aj spôsobený zvýšenými investíciami do nového prístrojového vybavenia. Obnovou zdravotnej techniky sa zabezpečí vyššia kvalita vyšetrenia a zdravotníckych zákrokov, dodržanie maximálnej bezpečnosti pre pacienta pri zákroku, lepšia ekonomika prevádzky a produktivita oddelení.


Opotrebovanosť prístrojov a zariadení k 31.12.2016 dosahuje tak ako v roku 2015 viac ako 82 %.

2.2.2 Investície do nehnuteľného majetku

Pre zlý technický stav objektu interného pavilónu Vláda SR vyčlenila prostriedky na rekonštrukciu interného pavilónu v čiastke 590 000,00€. Účinnosť zmluvy na rekonštrukciu s dodávateľom stavebnej práce bola 28.09.2015. Do konca kalendárneho roku 2015 boli vykonané práce a fakturovaná čiastka vo výške 317 077,30€, ktorá bola dodávateľovi stavebných prác a služieb súvisiacich s uvedenou činnosťou z prostriedkov vlády uhradená. Termín dokončenia rekonštrukcie interného pavilónu bol na základe dodatku k zmluve upravený na mesiac apríl 2016. Predmet diela bol odovzdaný v dodatočnej lehote a poskytnuté prostriedky vyčerpané.

Tabuľka 4 Kapitálové investície v €

Zdroj	Množstvo v €	Čerpanie 2016 v €	Zostatok na 2017	Účel
Vláda SR	590 000,00	272 922,70	0	Rekonštrukcia interného pavilónu
Ministerstvo zdravotníctva SR	400 000,00	400 000,00	0	Revitalizácia súčasných parkovacích miest, rekonštrukcia cestnej infraštruktúry
Ministerstvo zdravotníctva SR	501 600,00	34 200,00	0	Rekonštrukcia VN transformátorových staníc
		51 597,60	0	Výmena dverí za automatické hliníkové
		17 986,80	0	Obstaranie nových lavíc do čakární
		34 785,29	0	Oprava interiéru a výmena sanity v PK
		12 372,79	0	Modernizácia podláh v rámci rekonštrukcie odd. FBLR
		65 181,94	0	Rekonštrukcia stiech FNsP Žilina

	DOKUMENT SYSTÉMU MANAŽÉRSTVA KVALITY Výročná správa FNsP Žilina za r.2016 Fakultná nemocnica s poliklinikou Žilina, Vojtecha Spanyola 43, 012 07 Žilina	SP - 03 Revízia:0
		Strana 16

Zdroj	Množstvo v €	Čerpanie 2016 v €	Zostatok na 2017	Účel
		165 594,00	0	Modernizácia podláh v rámci FNsP Žilina
		17 030,40	0	Dodávka a montáž 5 ks automatických dverí
		17 100,00	0	Revitalizácia a rekonštrukcia súčasných parkovacích miest a cestnej infraštruktúry, projekt
		69 255,23	0	Modernizácia okien
		11 880,00	0	Rekonštrukcia ČOV CPLDZ Považský Chlmec
		496 984,05	0	Spolu

Prostriedky poskytnuté od Ministerstvo zdravotníctva SR a Vládou SR boli v roku 2016 vyčerpané v rozsahu uvedenom v tab.4. Väčšia časť realizovaných verejných obstarávaní z kapitálových prostriedkov bola realizovaná prostredníctvom Elektronického kontraktačného systému. Len investície nie bežne dostupných služieb s potrebou obhliadky a navrhnutia technického riešenia boli realizované postupom podľa §117 zákona o VO. Z celkovo poskytnutých finančných prostriedkov poukázaných na účet FNsP na zrealizované zákazky prostredníctvom VO, sme nevyčerpali 4119,97 € z dôvodu splatnosti prenesenej DPH do roku 2017 (pridelené prostriedky nie je možné čerpať v roku 2017) a taktiež nižšej faktúrovanej konečnej sumy od dodávateľa. Z celkového množstva vyčlenených kapitálových prostriedkov pre FNsP sme nezrealizovali VO v čiastke 495,98 €.

2.3 Správa o hospodárení v roku 2016

2.3.1 Hospodárske a finančné ukazovatele

2.3.1.1 Plnenie rozpočtu príjmov a výdavkov

PRÍJMY ROZPOČTU

Finančné krytie výdavkov je zabezpečované z vlastných zdrojov pozostávajúcich z príjmov od zdravotných poisťovní za poskytnuté zdravotnícke služby poisťencom a z úhrad za poskytnuté výkony a služby hradené pacientmi, kapitálovými výdavkami z rozpočtu kapitoly Ministerstva zdravotníctva SR zdroj 131E, príjmy z predaja pozemkov zdroj 43.

Ďalšími zdrojmi príjmov boli transfer z podnikateľskej činnosti, finančné dary a príspevky od sponzorov.

Rozpočtové príjmy a výdavky tvorí zdroj 46-vlastné zdroje (VZ), 131 E MZSR – ŠR, nerozpočtované príjmy a výdavky tvoria zdroje 71 Podnikateľská činnosť, 72a Rezervný fond, 121 prostriedky z úradu vlády poskytnuté MFSR.



R = rozpočtované, N = nerozpočtované

Údaje sú uvádzané v €.

Celkové príjmy k 31.12.2016	R	N
dosiahli výšku (bez počiatočných stavov).....	44 493 672,43	2 291 401,84

V štruktúrnom vyjadrení predstavovali VZ(46) 108,42 %

ročného schváleného rozpočtu príjmov

z toho:

príjem z podnikania	190 000,00	–
príjem z predaja tovaru a služieb	43 200 039,71	1 600 376,57
platby za stravné, vratky, refundácie, z prenájmu objektov, prístrojov, iné	202 528,70	594 432,54
príjmy z predaja pozemkov	–	24 160,00
príjmy z rezervného fondu	–	72 432,73
Kapitálové príjmy z Ministerstva zdravotníctva SR 131 E	–	901 104,02

Zostatok prostriedkov z r. 2015

zdroj 121 MF SR	–	272 922,70
zdroj 72c MZSR	–	15 000,00
zdroj 71 podnikateľská činnosť, 72a rezervný fond	–	68 907,43
zdroj 46 bežný účet + pokladňa	–	574 702,64

Počiatočný stav (PS)	931 532,77
Príjmy r. 2016:z VZ 46	43 592 568,41
MZSR 131 E	901 104,02
predaj pozemkov 43	24 160,00
z podnikateľskej činnosti 71	2 194 809,11
z RF 72 a	72 432,73
<hr/>	
príjmy R+NbezPS	46 785 074,27
príjmy R+N+PS	47 716 607,04

VÝDAVKY ROZPOČTU

€

Celkové výdavky (bežné + kapitálové) k 31.12.2016 za zdroj 46

predstavovali 107,23 % ročného schváleného rozpočtu výdavkov.....43 650 721,55

z toho:

- Mzdové výdavky evidované na položkách 611, 612, 613, 614, 616 predstavovali 109,7 % schválené rozpočtu22 312 780,61
- Výdavky na poisťovné a príspevok do poisťovní vo výške.....6 639 546,35 sa odvíjajú sa od mzdových výdavkov.
- Cestovné náhrady 631 (209,11 % schváleného rozpočtu) 21 537,56



- Energie, vodné, stočné, komunikačná infraštruktúra, poštovné na položke 632 predstavuje čerpanie 85,16 % schváleného rozpočtu1 811 807,68
- Materiálové výdavky 633 (116,81 % schváleného rozpočtu)8 943 543,66

Významnejšou mierou sa čerpanie prejavilo na položkách:

- 633001 – Interiérové vybavenie – čerpanie 760,71 % schváleného rozpočtu.... 30 428,36
- 633002 – Výpočtová technika (219,99 % schváleného rozpočtu) 85 795,19
- 633004 – Prevádzkové stroje, prístroje a zariadenia (182,31 %) 66 542,78
- 633006 – Všeobecný materiál, ktorá v sebe zahŕňa výdavky za lieky a ŠZM, ktoré sú prioritou v materiálových výdavkoch.
Čerpanie na tejto položke činí 130,22 % schváleného rozpočtu8 171 183,65
- 633008 – Výdavky na krv a krvné výrobky 17,41 % schváleného rozpočtu ... 139 961,47
- 633010 – Pracovné odevy, obuv a prac. pomôcky – 78,40 %..... 7 839,27
- 633011 – Potraviny – 91,20 % 430 446,71
- 633013 – Nehmotný majetok – 97,43 % 6 332,80
- 633016 – Reprezentačné – 183,49 % 1 100,94

- Dopravné 634 prepravné a nájom dopr. prostr., 129,22 % schváleného rozpočtu..... 89 933,36
Z toho palivo a mazivá 10 042,75
Prepravné a prenájom doprav. prostr. 78 444,82
Poistné + poplatky + servis 1 445,79

- Rutinná a štandardná údržba 635 – čerpanie 123,33 % schváleného rozpočtu..... 803 572,98
z toho významnejšie čerpanie je na položkách:
 - 635003 – Údržba telekomunikačnej techniky 8 495,36
 - 635004 – Údržba prevádzkových strojov 613 885,65
 - 635006 – Údržba budov, priestorov a objektov 154 903,32
 - 635009 – Údržba softvéru + telekomunikačnej techniky 26 140,39

- Nájomné za nájom stroj. príst. 636 – čerpanie 135,77 % schváleného rozpočtu..... 80 108,91
z toho:
Nájom za prenájom strojov, prístroj. a zariad. 70 620,64
Nájom výpočtovej techniky 9 488,27

- Služby položka 637 – čerpanie 216,24 % schváleného rozpočtu.....1 468 021,91
Na výdavkoch za služby sa podieľajú:
Školenia, kurzy, semináre, porady 24 192,33
všeobecné služby..... 114 189,72
špeciálne služby 157 079,04



náhrady.....	180 302,00
štúdie, expertízy, posudky.....	12 790,00
prídely do sociálneho fondu.....	305 263,84
poistné.....	26 471,81
propagácia, inzercia, kolkové známky, odmeny na základe dohôd, pokuty a penále, poplatky, dane.....	524 347,96
stravovanie.....	123 385,21
• Transfery jednotlivcom 642 – čerpanie 60,90 % schváleného rozpočtu.....	224 655,51
z toho:	
Transfer odborovej organizácii.....	32 463,70
na odstupné.....	71 479,37
na odchodné.....	49 181,70
na členské príspevky + nemocenské dávky.....	71 530,74
• Nákup prevádzkových strojov 713.....	1 201 752,42
• Prípravná a projektová dokumentácia 716.....	4 744,00
• Rekonštrukcia a modernizácia 717.....	48 716,00

Pre všeobecný prehľad uvádzame vo finančnom i percentuálnom vyjadrení čerpanie na jednotlivých položkách bežných výdavkov hradených z vlastných zdrojov (46) v porovnaní so schváleným rozpočtom:

Položka	Rozpočet rok 2016 €	Skutočnosť k 31.12.2016 v €	% čerpanie
610 – Mzdy, platy	20 340 790	22 312 780,61	109,70
620 – Poistné a príspevky do poisťovní	7 407 700	6 639 546,35	89,63
631 – Cestovné náhrady	10 300	21 537,56	209,11
632 – Energie, voda a komunikácie	2 127 600	1 811 807,68	85,16
633 – Materiál	7 656 653	8 943 543,66	116,81
634 – Dopravné	69 600	89 933,36	129,22
635 – Rutinná a štand. údržba	651 600	803 572,98	123,33
636 – Nájomné za nájom	59 003	80 108,91	135,77
637 – Služby	678 884	1 468 021,91	216,24
642 – Transfery jednotlivcom	368 920	224 655,51	60,90
651 – Splácanie úrokov NFV	167 520	–	–
	39 538 570	42 395 508,53	107,23

Kapitálové výdavky boli financované z vlastných zdrojov (46)

dosiahli výšku.....1 255 213,02 €



Prehľad o čerpaní rozpočtovaných a nerozpočtovaných bežných a kapitálových výdavkoch v €
Tabuľka 5 Bežné výdavky k 31.12.2016

Položka	46	71	72a	Spolu za položku
610 – Mzdy, platy	22 312 780,61	225 341,25	51 964,22	22 590 086,08
620 – Poistné a príspevk. do poisťovní	6 639 546,35	64 597,45	18 126,21	6 722 270,01
631 – Cestovné nákl.	21 537,56	–	122,00	21 659,56
632 – Energie, voda	1 811 807,68	204 982,45	460,00	2 017 250,13
633 – Materiál	8 943 543,66	970 216,75	5 250,05	9 919 010,46
634 – Dopravné	89 933,36	189,15	–	90 122,51
635 – Rutinná a štandardná údržba	803 572,98	26 346,52	2 617,60	832 537,10
636 – Nájomné za nájom	80 108,91	211,06	–	80 319,97
637 – Služby	1 468 021,91	393 136,55	1 523,52	1 862 681,98
641 – Transfer v rámci VS	–	190 000,00	–	190 000,00
642 – Transfery jednotliv.	224 655,51	939,78	–	225 595,29
<i>BV spolu za zdroj</i>	<i>42 395 508,53</i>	<i>2 075 960,96</i>	<i>80 063,60</i>	<i>44 551 533,09</i>

Tabuľka 6 Kapitálové výdavky

Položka	46	71	72a	43	121	131E	Spolu
713 – Nákup prev. strojov	1 201 752,42	–	9 868,61	24 160,00	–	17 986,80	1 253 767,83
716 – Prípr. a projekt. dokum.	4 744,00	–	–	–	–	17 100,00	21 844,00
717 – Rekonštrukcia a modernizácia	48 716,60	9 353,19	–	–	272 922,70	861 897,25	1 192 889,74
<i>KV spolu za zdroj</i>	<i>1 255 213,02</i>	<i>9 353,19</i>	<i>9 868,61</i>	<i>24 160,00</i>	<i>272 922,70</i>	<i>896 984,05</i>	<i>2 468 501,57</i>

Tabuľka 7 Bežné + kapitálové výdavky spolu podľa zdrojov

46	71	72a	43	121	131 E	Spolu BV+KV
43 650 721,55	2 085 314,15	89 932,21	24 160,00	272 922,70	896 984,05	47 020 034,6

2.3.1.2 Pohľadávky a záväzky

POHLADÁVKY

K 31.12.2016 evidujeme krátkodobé a dlhodobé pohľadávky v celkovej výške7 347 705,62 €



z toho pohľadávky po lehote splatnosti.....133 427,80 €
Pohľadávky po lehote splatnosti pozostávajú predovšetkým z pohľadávok
z prenájmu a služieb s ním spojených v celkovej sume35 111,79 €
z neuhradených dodávateľských dobropisov, z podielov z faktúr
za vydané lieky na recepty98 316,01 €

Tabuľka 8 Porovnanie krátkodobých a dlhodobých pohľadávok za roky 2015 - 2016 v €

<i>Druh pohľadávok</i>	<i>Stav k</i>		<i>Z toho po lehote splatnosti</i>
	<i>31.12.2015</i>	<i>31.12.2016</i>	
<i>Pohľadávky celkom</i>	6 700 033,08	7 347 705,62	133 427,80
<i>Dlhodobé pohľadávky - spolu</i>	15 359,00	15 359,00	
z toho 315 - Ostatné pohľadávky dlhodobé	15 359,00	15 359,00	
<i>Krátkodobé pohľadávky - spolu</i>	6 684 674,08	7 332 346,62	133 427,80
z toho 311 - Odberatelia	6 615 402,64	7 079 479,05	35 111,79
z toho:			
- za stravovanie (podliehajúce DPH)	-	-	-
- za nájomné (oslobodené od DPH)	-	-	-
Za služby oslobodené od DPH:			
- odpred. služ. hrad. ZP	6 427 450,08	6 910 015,72	
- odpred. ost. zdrav. služieb	5 209,39	6 042,60	1 953,11
- odpredaj majetku	164,88	273,24	228,96
- za ostatné služby	833,59	65,07	65,07
- ost. služby spojené s nájmom	8 352,98	-	-
- prenájom PČ	102 993,06	96 526,88	25 299,76
- odpredaj majetku a materiálu PČ	432,54	457,81	
- ostatné služby PČ	69 966,12	66 097,73	7 564,89
315 - Ostatné pohľadávky - krátkodobé		193 995,29	83 335,56
335 - Pohľadávky voči zamestnancom	-	361,97	
z toho:			
- pohľadávky za preplatky miezd	-	-	-
- za štúdium	-	361,97	-
- za náhrady mánk a škôd	-	-	-
- za ostatné	-	-	-
341 - Daň z príjmov	21 591,74	21 823,15	
378 - Iné pohľadávky	47 679,70	36 687,16	14 980,45
z toho:			
- mýlne platby	2 808,45	-	-
- ostatné pohľadávky	44 871,25	36 687,16	14 980,45
- pohľadávky za manká, škody, pokuty a penále	-	-	-

ZÁVÄZKY

Krátkodobé a dlhodobé záväzky k 31.12.2016 dosiahli výšku32 111 813,44 €,



z ktorých istina predstavuje sumu	31 812 594,20 €
a penále sumu	299 218,84 €
Z uvedenej čiastky tvoria záväzky po lehote splatnosti výšku	25 587 111,74 €
z toho istina je	25 287 892,90 €
a penále	299 218,84 €
Najvyššie dlhy sú zaznamenané voči dodávateľom liekov a ŠZM, kde záväzky po lehote splatnosti predstavujú:	
• istinu	20 330 522,83 €
• penále	14 137,00 €
Dlhy voči Sociálnej poisťovni predstavujú	1 002 508,47 €
Dlhy voči Všeobecnej zdravotnej poisťovni sú	351 333,77 €
Záväzky súvisiace s vyúčtovaním miezd za december 2016 vrátane zákonných odvodov činia	2 680 558,39 €
a boli vyplatené v mesiaci január 2016.	

Tabuľka 9 Porovnanie krátkodobých a dlhodobých záväzkov za roky 2015 - 2016 v €

Druh záväzkov	Stav k		Z toho po lehote splatnosti
	31.12.2015	31.12.2016	
Záväzky celkom	25 286 407,64	32 111 813,44	25 587 111,74
Dlhodobé záväzky - spolu	2 131,01	348,68	
z toho 472 - Záväzky zo sociálneho fondu	2 131,01	348,68	
Krátkodobé záväzky - spolu	25 284 276,63	32 111 464,76	25 587 111,74
z toho:			
321 - Dodávatelia - celkom	22 776 320,20	27 659 997,22	24 233 269,50
z toho:			
- neinvestiční dodávatelia	21 873 113,77	27 174 952,79	23 937 097,93
- za lieky	4 122 644,08	5 261 114,22	4 134 762,70
- za ŠZM	13 980 243,20	17 502 732,63	16 195 760,13
- za energiu	189 721,85	200 099,20	
- ostatné záväzky	3 580 504,64	4 211 006,74	3 606 575,10
- investiční dodávatelia	903 206,43	485 044,43	296 171,57
324 - Prijaté preddavky	-		
331 - Zamestnanci	1 350 160,88	1 474 056,92	
333 - Ostatné záväzky voči zamestnancom	6 814,39	6 977,61	
Z toho: - deponované mzdové prostriedky	2 164,67	1 291,76	
- zamestnanci - zálohy na príbor	385,07	381,75	
- stravné poukážky - zamestnanec	4 264,65	5 304,10	
336 - Zúčt. s inštitúciami soc. zabezpečenia	879 474,12	2 314 765,32	1 353 842,24



<i>Druh záväzkov</i>	<i>Stav k</i>		<i>Z toho po lehote splatnosti</i>
	<i>31.12.2015</i>	<i>31.12.2016</i>	
341 - Daň z príjmov	11,40	1 660,12	
342 - Ostatné priame dane	214 277,12	244 286,63	
343 - Daň z pridanej hodnoty	14 965,45	46 311,00	
345 - Ostatné dane a poplatky	213,06	310,81	
372 - Transfery a ostatné zúčtovania so subjektmi mimo verejnej správy	17 140,44	17 140,44	
379 - Iné záväzky	24 899,57	345 958,69	
Z toho:			
- ost.záväzky bež. a depoz. účtu	19 513,22	19 573,99	
- mýlne platby	16,37		
- záväzky voči iným (dodáv., FO)	2 668,31	242 555,85	
- ost. záväzky (SP, ZP)	2 701,67	83 828,85	

2.3.1.3 Náklady, výnosy a hospodársky výsledok

NÁKLADY

Celkové náklady dosiahli výšku.....53 912 508 €,
čo predstavuje oproti minulému roku nárast o5 210 108 €.

NÁRAST nákladov sa prejavil predovšetkým:

v osobných nákladoch, kde došlo k zvýšeniu o.....2 830 730 €

Podrobný prehľad o vývoji v oblasti miezd

poskytuje časť „ZAMESTNANCI A MZDY“.

- v spotrebovaných nákupoch o.....1 934 557 €
a to z dôvodu vyššej spotreby a ŠZM zvlášť hradeného zdravotnými poisťovňami.
- v službách o..... 105 515 €
- v daniach a poplatkoch o..... 32 768 €
- v ostatných nákladoch o..... 513 476 €
vo finančných nákladoch o..... 3 805 €

ZNÍŽENIE nákladov sa prejavilo u položiek:

- odpisy, rezervy a opravné položky o..... -190 892 €
- dane z príjmov o..... -19 851 €

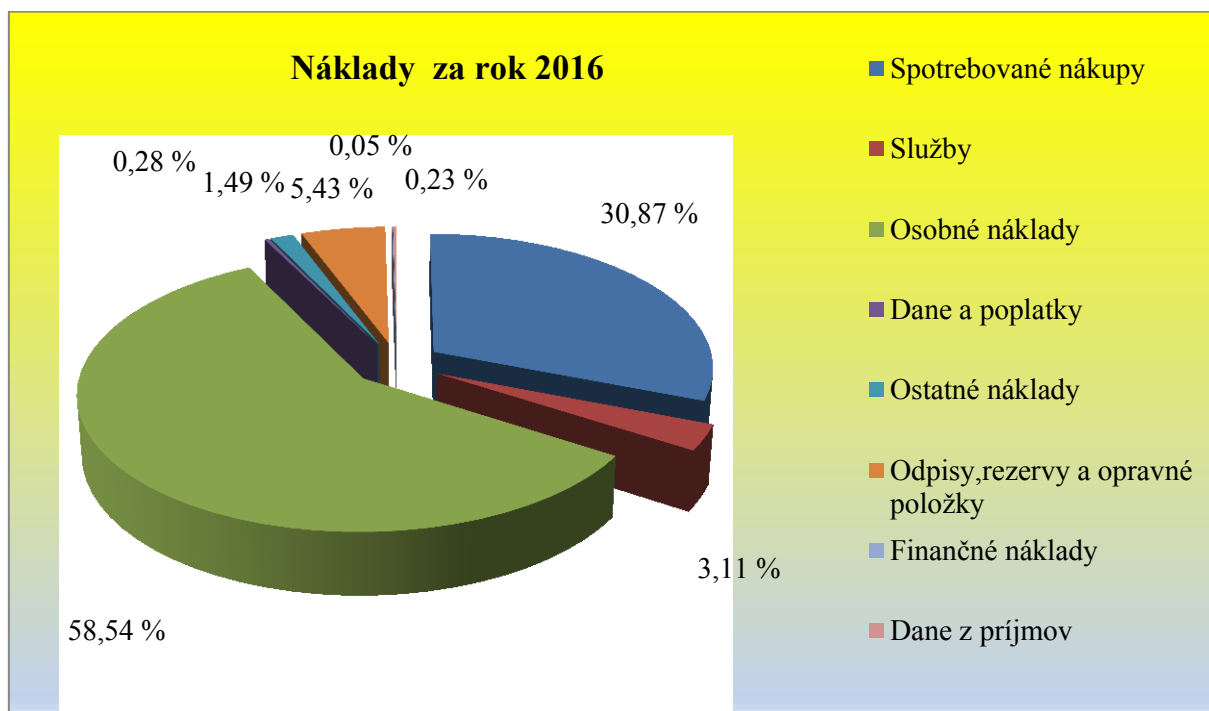


Tabuľka 10 Porovnanie nákladov za roky 2015 - 2016 v €


Druh nákladov	2015		2016		Rozdiel 2016/2015
	Náklady	% podiely nákladov	Náklady	% podiely nákladov	
Náklady celkom	48 702 400	100,00	53 912 508	100,00	5 210 108
- lieky	4 387 017	9,01	4 943 127	9,17	556 110
- krv a krvné výrobky	809 432	1,66	785 586	1,46	-23 846
- špeciálny zdravotnícky materiál	6 608 854	13,58	6 731 264	12,49	122 410
- potraviny	541 369	1,11	535 863	0,99	-5 506
- všeobecný materiál	160 798	0,33	163 105	0,30	2 307
- materiál na údržbu	94 164	0,19	154 363	0,29	60 199
- spolu ostatná spotreba	333 527	0,68	574 318	1,07	240 791
- palivá a pohonné hmoty	10 713	0,02	10 033	0,02	-680
- ostatný materiál	594	-	148	-	-446
- spotreba energie	1 760 458	3,62	1 771 069	3,28	10 611
- predaný tovar	-	-	972 607	1,80	972 607
50 - Spotrebované nákupy	14 706 926	30,20	16 641 483	30,87	1 934 557
- opravy a udrzovanie	714 946	1,47	768 800	1,43	53 854
- cestovné zamestnanci	8 238	0,02	20 056	0,04	11 818
- náklady na reprezentáciu	1 923	-	1 697	-	-226
- ostatné služby /upratovanie, stráženie, odvoz smetí, výkony spojov/	845 725	1,74	885 794	1,64	40 069
51 - Služby	1 570 832	3,23	1 676 347	3,11	105 515
- mzdy	20 707 854	42,52	22 776 072	42,25	2 068 218
- zákonné a sociálne zabezpečenie	7 105 123	14,59	7 727 361	14,33	622 238
- ostatné sociálne zabezpečenie	199 043	0,41	240 843	0,45	41 800
- zákonné sociálne náklady	683 303	1,40	780 540	1,45	97 237
- ostatné sociálne náklady	32 518	0,07	33 755	0,06	1 237
52 - Osobné náklady	28 727 841	58,99	31 558 571	58,54	2 830 730
- daň z nehnuteľností	105 017	0,22	104 981	0,19	-36
- ostatné dane a poplatky	13 771	0,02	46 575	0,09	32 804
53 - Dane a poplatky	118 788	0,24	151 556	0,28	32 768
- zostat. cena predan.dlhodob. NM a HM	10 062	0,02	1 615	-	-8 447
- predaný materiál	851	-	909	-	58
- zmluvné pokuty a penále	217 719	0,44	710 511	1,32	492 792
- ostatné pokuty a penále	24 400	0,05	5 838	0,01	-18 562
- odpis pohľadávky	4 883	0,01	41 027	0,08	36 144
- ostatné náklady na prevádzkovú činnosť	23 068	0,05	45 543	0,08	22 475



Druh nákladov	2015		2016		Rozdiel 2015/2016
	Náklady	% podiely nákladov	Náklady	% podiely nákladov	
- manká a škody	10 984	0,02		-	-10 984
54 - Ostatné náklady	291 967	0,59	805 443	1,49	513 476
- odpisy dlhodobého NM a HM	3 004 372	6,17	2 901 725	5,38	-102 647
- tvorba zákonných rezerv z prevádz. čin.	6 915	0,01	9 078	0,02	2 163
- tvorba ostatných rezerv z prevádz. čin.	75 997	0,16	14 171	0,03	-61 826
- tvorba zákonných opravných položiek z Pč	4 587	0,01	742	-	-3 845
- tvorba ostatných opravných položiek z Hč	25 164	0,05	427	-	-24 737
55 -Odpisy,rezervy a opravné položky	3 117 035	6,40	2 926 143	5,43	-190 892
- úroky	-	-	-	-	-
- kurzové straty	8	-	13	-	5
- ostatné finančné náklady	24 034	0,05	27 834	0,05	3 800
56 - Finančné náklady	24 042	0,05	27 847	0,05	3 805
- splatná daň z príjmov	144 969	0,30	125 118	0,23	-19 851
- dodatočne platená daň	-	-	-	-	-
59 - Dane z príjmov	144 969	0,30	125 118	0,23	-19 851



Graf 7 - Náklady za rok 2016

	DOKUMENT SYSTÉMU MANAŽÉRSTVA KVALITY Výročná správa FNsP Žilina za r.2016 Fakultná nemocnica s poliklinikou Žilina, Vojtecha Spanyola 43, 012 07 Žilina	SP - 03 Revizia:0
		Strana 26

VÝNOSY

Výnosy za rok 2016 dosiahli výšku48 390 180 €,
čo predstavuje nárast oproti roku 2015 o3 549 809 €.

NÁRAST výnosov zaznamenávame u položky:

- tržby za vlastné výkony a služby o3 780 347 €
a to v dôsledku vyšších výnosov za poskytované zdravotnícke služby.
- aktivácia materiálu a tovaru o 2 327 €
- ostatné výnosy z prevádzkovej činnosti o 35 543 €

POKLES výnosov sa prejavil u položiek:

- zúčtovanie rezerv a opravných položiek z prevádzkovej činnosti o -157 140 €
- výnosy z transferov a rozpočtových príjmov v RO a PO o..... -111 268 €

ZÁVER

Podstatné zvýšenie nákladov prispelo k tomu, že vo FNsP Žilina
vykazujeme v roku 2016 záporný hospodársky výsledok – stratu vo výške..... -5 522 328 €.

FNsP Žilina vykonáva podnikateľskú činnosť, ktorej hospodársky výsledok
po zdanení predstavuje zisk.....404 167,36 €

Na základe daňového priznania na daň z príjmov za rok 2015 FNsP Žilina
hradila mesačne preddavok daňovému úhradu vo výške 12 015,43 €.

Po vyčíslení dane z príjmu z podnikateľskej činnosti za rok 2016 vznikol
nedoplatok na dani z príjmu vo výške..... 1 660,12 €

a je vykázaný ako záväzok voči daňovému úradu.

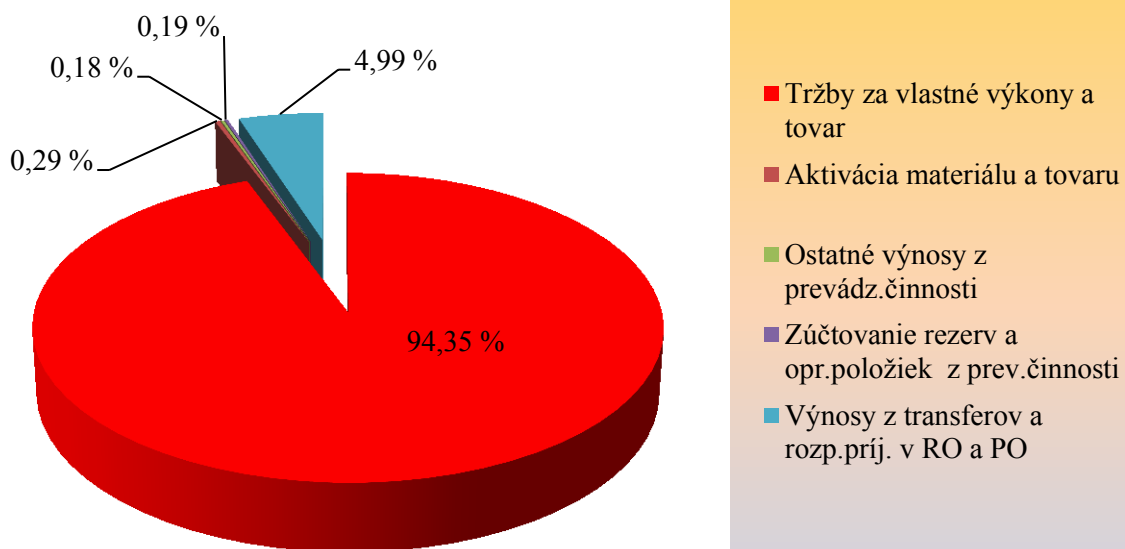


Tabuľka 11 Porovnanie výnosov a celkového výsledku hospodárenia za roky 2015 - 2016 v €

Druh výnosov	2015		2016		Rozdiel 2016/2015
	Výnosy	% podieľy výnosov	Výnosy	% podieľy výnosov	
Výnosy celkom	44 840 371	100,00	48 390 180	100,00	3 549 809
- Tržby z predaja služieb - z toho:					
- tržby od zdravotných poisťovní	40 413 785	90,13	43 204 848	89,28	2 791 063
- tržby za zdravotnú starostlivosť nehr. ZP	402 403	0,90	321 346	0,66	-81 057
- tržby z podnikateľskej činnosti	1 059 834	2,36	1 005 186	2,08	-54 648
- Tržby za tovar	-	-	1 124 989	2,33	1 124 989
60 - Tržby za vlastné výkony a tovar	41 876 022	93,39	45 656 369	94,35	3 780 347
62 - Aktivácia materiálu a tovaru	139 252	0,31	141 579	0,29	2 327
- tržby z predaja dlhodobého NM a HM	21 250	0,05	20 133	0,04	-1 117
- tržby z predaja materiálu	2 873	-	1 644	-	-1 229
- zmluvné pokuty, penále a úroky z omeškania	-	-	-	-	-
- ostatné výnosy z prevádzkovej činnosti	26 608	0,06	64 497	0,14	37 889
64 - Ostatné výnosy z prevádz. činnosti	50 731	0,11	86 274	0,18	35 543
- zúčtovanie zákonných rezerv z prevádz. čin.	5 603	0,01	6 916	0,01	1 313
- zúčtovanie ostatných rezerv z prevádz. čin.	211 652	0,47	55 997	0,12	-155 655
- zúčtovanie zákonných oprav. polož. z prev. čin.	7 479	0,02	4 587	0,01	-2 892
- zúčtovanie ostatných oprav. polož. z prev. čin.	25 069	0,06	25 163	0,05	94
65 - Zúčtov. rezerv a opr. polož. z prev. čin.	249 803	0,56	92 663	0,19	-157 140
66 - Finančné výnosy	-	-	-	-	-
- výnosy z bežných transferov zo ŠR	-	-	-	-	-
- výnosy z kapitálových transferov zo ŠR	2 339 712	5,22	2 113 852	4,37	-225 860
- výnosy z bež. transf. od ostat. subj. ver.spr.	81 777	0,18	73 294	0,15	-8 483
- výnosy z kapit.transf. od ost. sub. ver. spr.	8 300	0,02	10 653	0,02	2 353
- výnosy z bež. transf. od Európsk. spoloč.	-	-	-	-	-
- výnosy z bež.transf. od ost. sub. mimo ver. spr.	33 179	0,07	148 707	0,31	115 528
- výnosy z kapit.transf. od ost. sub. mimo ver.spr.	61 595	0,14	66 789	0,14	5 194
68 - Výnosy z transf. a rozp. príj. v RO a PO	2 524 563	5,63	2 413 295	4,99	-111 268
Náklady celkom	48 702 400	-	53 912 508	-	5 210 108
Rozdiel medzi celkovými výnosmi a nákladmi zisk					
strata	-3 862 029	-	-5 522 328	-	-1 660 299



Výnosy za rok 2016



Graf 8 Výnosy za rok 2016



2.3.2 Personálna oblasť

ZAMESTNANCI A MZDY

Evidenčný počet zamestnancov FNsP k 31.12.2016 bol 1 652 (fyzické osoby).

Prepočítaný (na úväzok) evidenčný počet zamestnancov k 31.12.2016 bol 1 625,75

Tabuľka 12 Skutočný počet zamestnancov podľa kategórií

Kategória	Evidenčný počet vo FO k 31.12.2016	Prepočítaný evidenčný počet (úväzok) k 31.12.2016	Priemerný evidenčný počet za rok 2016	Priemerný prepočítaný evid. počet za rok 2016
Lekár	275	257,41	276,00	258,64
Farmaceut	7	6,75	5,31	5,06
IZZ - psychológ	6	6,00	6,39	6,06
IZZ – labor. diagnostik	4	4,00	4,00	4,00
IZZ – lieč. pedagóg	1	0,80	1,00	0,80
IZZ – fyzik	3	3,00	3,00	3,00
Sestra	603	599,99	582,20	579,51
Pôrodná asistentka	39	39,00	35,50	35,37
Laborant zdravotnícky	20	20,00	20,79	20,79
Laborant farmaceutický	6	6,00	4,33	4,33
Zdravotnícky záchranár	3	3,00	2,33	2,33
Asistent FRO (fyzioterapeut)	29	28,25	26,59	25,76
Zdravotnícky asistent	74	74,00	65,47	65,47
Masér	3	2,50	2,88	2,36
RDG technik	32	32,00	32,00	32,00
Asistent výživy	5	5,00	5,00	5,00
Sanitár	130	130,00	131,37	131,32
<i>Zdravotnícki zamestnanci spolu</i>	<i>1240</i>	<i>1217,70</i>	<i>1204,16</i>	<i>1181,80</i>
THP s VŠ vzdelaním	33	32,75	30,94	30,76
THP ostatní	54	53,42	54,58	54,13
<i>THP spolu</i>	<i>87</i>	<i>86,17</i>	<i>85,52</i>	<i>84,89</i>
Vodič	4	4,00	4,00	4,00
Kuchár, pom. kuchár	32	32,00	32,55	32,55
Upratovačka	152	151,12	154,17	153,40
Údržbár	20	20,00	21,27	21,27
R v pracovni, šijárni	17	17,00	17,00	17,00
Kurič	5	5,00	4,71	4,71
Vrátnik – informátor	13	12,32	13,04	12,36
Ostatní robotníci	44	43,25	40,93	40,15
Pom. prac. v zdrav.	38	37,19	31,64	31,14
Kategória R spolu:	325	321,88	319,32	316,58
<i>C e l k o m</i>	<i>1652</i>	<i>1625,75</i>	<i>1609,00</i>	<i>1583,27</i>



V mimo evidenčnom počte ku dňu 31.12.2016 bolo 90 zamestnancov, z toho:

- 25 na materskej dovolenke,
- 64 na rodičovskej dovolenke,
- 1 uvoľnený na výkon verejnej funkcie.

K 31.12.2016 vo FNsP Žilina pracuje 102 zamestnancov so zdravotným postihnutím, z toho:

- 25 zamestnancov s poklesom schopnosti vykonávať zárobkovú činnosť nad 70 %,
- 77 zamestnancov s poklesom schopnosti vykonávať zárobkovú činnosť od 40 – 70 %.

K 31.12.2016 vo FNsP Žilina pracuje 60 zamestnancov na kratší pracovný čas, z toho:

- 30 lekárov,
- 1 farmaceut,
- 1 iný zdravotnícky zamestnanec – liečebný pedagóg,
- 7 sestier,
- 2 fyzioterapeuti,
- 1 masér,
- 4 technicko-hospodárski zamestnanci,
- 14 robotníkov.

Tabuľka 13 Prehľad stavu zamestnancov v jednotlivých mesiacoch roku 2016

Obdobie	Evidenčný počet k poslednému dňu v mesiaci (fyzické osoby)	Prepočítaný evidenčný počet k poslednému dňu (na úväzok)	Priemerný evidenčný počet (fyzické osoby)	Priemerný prepočítaný evidenčný počet (na úväzok)
I./2016	1590	1565,78	1585,39	1562,42
II./2016	1494	1468,72	1465,10	1440,57
III./2016	1531	1506,28	1526,29	1501,24
IV./2016	1594	1568,13	1593,10	1567,63
V./2016	1606	1579,99	1605,06	1579,06
VI./2016	1637	1611,73	1624,93	1599,69
VII./2016	1647	1620,67	1646,32	1619,81
VIII./2016	1647	1620,03	1650,00	1623,05
IX./2016	1642	1615,72	1646,50	1620,17
X./2016	1647	1619,84	1644,32	1617,11
XI./2016	1657	1630,75	1658,53	1632,29
XII./2016	1652	1625,75	1656,03	1629,79

Tabuľka 14 Porovnanie stavu zamestnancov za r. 2007 – 2016

Rok	Evidenčný počet k 31.12.	Prepočítaný ev. počet (na úv.) k 31.12.	Priemerný evid. počet za rok (fyz. osoby)	Priemerný evid. počet prepoč. za rok
2007	1489,00	1474,59	1466,86	1452,72
2008	1368,00	1358,54	1443,09	1429,57
2009	1362,00	1352,77	1361,23	1351,38
2010	1401,00	1390,80	1388,82	1379,88
2011	1419,00	1407,80	1397,31	1385,85



2012	1445,00	1431,20	1440,21	1428,06
2013	1504,00	1475,06	1474,85	1449,09
2014	1512,00	1489,38	1497,38	1473,31
2015	1572,00	1549,38	1532,78	1511,07
2016	1652,00	1625,75	1609,00	1583,27

Tabuľka 15 Veková štruktúra zamestnancov FNŠP k 31.12.2016

Zamestnanci	do 20 r.	do 30 r.	do 40 r.	do 50 r.	nad 50 r.	
Muži	–	24	62	66	96	248
Ženy	2	160	237	450	555	1404
Spolu	2	184	299	516	651	1652

Tabuľka 16 Veková štruktúra zamestnancov FNŠP k 31.12.2016 podľa kategórií

Kategória	do 20 r.	do 30 r.	do 40 r.	do 50 r.	nad 50 r.	Spolu
Lekári	–	52	94	72	57	275
Farmaceuti	–	1	2	–	4	7
Iní zdr. zam.	–	1	8	3	2	14
Sestry	–	59	106	230	208	603
Pôrod. asist.	–	7	4	8	20	39
Labor. zdrav.	–	2	2	9	7	20
Labor. farm.	–	–	–	2	4	6
Zdr. záchr.	–	2	1	–	–	3
Fyzioterap.	–	9	6	7	7	29
Zdr. asist.	2	29	19	18	6	74
Masér	–	3	–	–	–	3
RDG techn.	–	–	1	17	14	32
Asist. výživy	–	–	–	2	3	5
Sanitár	–	1	13	53	63	130
THP	–	4	14	23	46	87
Robotníci	–	14	29	72	210	325
Celkom	2	184	299	516	651	1652

Pracovný pomer

V roku 2016 FNŠP uzatvorila pracovný pomer s **461 zamestnancami**.

Z toho bolo:

- 37 lekárov,
- 4 farmaceuti,
- 1 iný zdravotnícky zamestnanec – klinický psychológ,
- 226 sestier,
- 22 pôrodných asistentiek,
- 2 zdravotnícki laboranti,
- 2 farmaceutickí laboranti,
- 1 zdravotnícky záchranár,
- 11 fyzioterapeutov,



- 40 zdravotníckych asistentov,
- 1 RDG technik,
- 4 maséri,
- 5 sanitárov,
- 12 technicko-hospodárskych zamestnancov,
- 93 robotníkov.

V roku 2016 nastúpilo do práce po ukončení materskej (rodičovskej) dovolenky **24 zamestnankýň**.
Z toho bolo:

- 7 lekárokov,
- 13 sestier,
- 2 zdravotníckych asistentky,
- 1 masérka,
- 1 robotníčka.

PREHĽAD NÁSTUPU ABSOLVENTOV V ROKU 2016

VYSOKÉ ŠKOLY:

VŠ II. stupňa:

- Lekárska fakulta–odbor všeobecné lekárstvo 13 absolventov,
- Fakulta bezpečn. inžinierstva–odbor bezpečnostný manažment 1 absolvent.

VŠ I. stupňa:

- Lekárska fakulta–odbor ošetrovateľstvo 6 absolventov,
- odbor pôrodná asistancia 2 absolventi,
- Fakulta zdravotníctva–odbor ošetrovateľstvo 8 absolventov,
- Fakulta zdrav. a soc. práce–odbor ošetrovateľstvo 3 absolventi,
- Fakulta soc. vied a zdravot.–odbor ošetrovateľstvo 1 absolvent.

STREDNÉ ŠKOLY:

- Stredná zdravotnícka škola–odbor diplomovaná všeobecná sestra 6 absolventov,
- odbor diplomovaný fyzioterapeut 4 absolventi,
- odbor zdravotnícky asistent 8 absolventov,
- odbor masér pre zrakovo hendikepovaných 1 absolvent,
- Hotelová akadémia–odbor kuchár 1 absolvent.

V roku 2016 ukončilo pracovný pomer vo FNsP **377 zamestnancov**,
z toho bolo:

- 24 lekárov,
- 1 iný zdravotnícky zamestnanec – klinický psychológ,
- 221 sestier,
- 22 pôrodných asistentiek,
- 2 zdravotníckych laborantov,
- 1 zdravotnícky záchranár,
- 5 fyzioterapeutov,
- 13 zdravotníckych asistentov,
- 2 maséri,
- 1 RDG technik,
- 9 sanitárov,
- 4 technicko-hospodárski zamestnanci,
- 72 robotníkov.

Na materskú dovolenku v roku 2016 nastúpilo **39 zamestnankýň**,
z toho bolo:

- 14 lekárokov,



- 1 IZZ – klin. psychológ,
- 11 sestier,
- 3 fyzioterapeutky,
- 3 zdravotnícke asistentky,
- 1 masérka,
- 2 technicko-hospodárske zamestnankyne,
- 4 robotníčky.

Tabuľka 17 Prehľad o dôvodoch skončenia pracovného pomeru v roku 2016 podľa kategórií

Dôvod skončenia prac. pomeru	L	IZZ	Sestry	PA	Laboranti	A	THP	R	Celkom
Dohoda § 60 ZP	5	1	15	1	1	9	1	10	43
Dôchodok SD, predč., ID	1	–	9	2	–	1	–	11	24
Doba určitá	3	–	2	–	–	4	–	5	14
Výpoveď zamestnanec	10	–	161	18	1	5	–	1	196
V skúš. dobe zamestnanec	4	–	14	–	–	4	1	19	42
V skúš. dobe zamestnávateľ	1	–	11	–	–	6	1	16	35
Organiz. a zdrav. dôvody	–	–	7	1	–	2	1	7	18
Okamžité skončenie zamestnávateľ	–	–	2	–	–	–	–	2	4
Úmrtie	–	–	–	–	–	–	–	1	1
<i>Celkom</i>	<i>24</i>	<i>1</i>	<i>221</i>	<i>22</i>	<i>2</i>	<i>31</i>	<i>4</i>	<i>72</i>	<i>377</i>

Legenda k tabuľke o dôvodoch skončenia pracovného pomeru v roku 2016:

L – lekári, IZZ – iní zdravotnícki zamestnanci, PA – pôrodné asistentky, laboranti – zdravotnícki, farmaceutickí, A – asistenti (zdrav. záchranári, fyzioterapeuti, zdravotnícki asistenti, maséri, RDG technici, sanitári), THP – technicko-hospodárski zamestnanci, R – robotníci.

Dohody o prácach vykonávaných mimo pracovného pomeru

Na základe dohôd o prácach vykonávaných mimo pracovného pomeru v zmysle ustanovení §223 – 228a Zákonníka práce bolo v roku 2016 vo FNsP uzatvorených **40 dohôd**.

Z toho: 11 dohôd o pracovnej činnosti (§228a ZP),

27 dohôd o vykonaní práce (§226 ZP),

2 dohody o brigádnickej práci študenta (§227 ZP).

Pracovná neschopnosť

Pre chorobu a úraz v roku 2016 zamestnanci FNsP neodpracovali 33 558 kalendárnych dní, čo je v porovnaní s rokom 2015 **zvýšenie o 4 258 dní**.

Z celkového počtu dní pracovnej neschopnosti v roku 2016 predstavujú:

pracovné úrazy: 879 dní,

ostatné úrazy: 1 937 dní,

ostatná pracovná neschopnosť: 30 742 dní.



2.3.3 Oblasť vzdelávania

Tabuľka 18 Prehľad o kvalifikačnej štruktúre zamestnancov k 31.12.2016

Vzdelanie	L	FA	sestr	PA	lab.	asis.	IZZ	zdr. spolu	THP	R	Celkom
VŠ	96	2	23	2	2	4	9	138	29	7	174
VŠ + špecializácia	179	5	91		1	5	5	286	1		287
Bc.			60	7	1	3		71	3	2	76
Bc. + špecializácia			37	2		8		47			47
VOV			46	1		11		58			58
VOV +			93	4	2	10		109			109
ÚSO			96	6	8	86		196	44	61	301
ÚSO + špecializácia			160	17	12	24		213	2	11	226
SO						93		93	7	142	242
ÚSO, SO + špec.										30	30
Základné						4		4	1	66	71
Základné + špec.						25		25		6	31
Spolu	275	7	606	39	26	273	14	1 240	87	325	1 652

Prehľad vzdelávania podľa kategórií

Tabuľka 19 Kategória lekári

Druh	počet r. 2016	počet r. 2015
zaradení do špecializačného štúdia	26	25
vykonali špecializačnú skúšku v ŠO	17	18
vykonali špecializačnú skúšku v CPČ	0	2
pokračujú v špecializačnej príprave	136	121
nie sú zaradení do špecializačnej prípravy	8	6

Tabuľka 20 Kategória sestra, pôrodná asistentka, laborant, asistent

Štúdium	ukončilo v r. 2016 celkom	z toho na vlastné náklady	ukončilo v r. 2015 celkom	z toho na vlastné náklady	pokračuje na DoZK v roku 2016
Mgr.	2	2	10	10	0
Bc.	10	9	4	4	2
ÚSO	1	1	1	1	0
SO – sanitár	0	0	0	0	0
Špec. štúdium	13	5	23	10	17
Celkom	26	17	38	25	19

Tabuľka 21 Kategória IZZ

Druh	počet r. 2016	počet r. 2015
zaradení do špecializačného štúdia	1	1
vykonali špecializačnú skúšku	0	2
absolvovali prípravu na výkon práce v zdravotníctve	1	2



Kategória: THP+R

Prehľad o absolvovaní akcií na prehĺbenie znalostí a získanie spôsobilosti

Druh	počet	náklady v €
odborné semináre, povinné odborné preškolenia (obsluha MDV,	52	3 298,28

Zdravotnícky zamestnanci sa v roku 2016 zúčastnili troch školení – školenie na získanie osvedčenia na prácu s toxickými látkami a zmesami, preškolenia a preskúšania obsluhy tlakových nádob a odbornej prípravy v radiačnej ochrane pri lekárskom ožiarení v počte zúčastnených 78 a suma nákladov bola 2 071,80 €.

Náklady na vzdelávanie

Tabuľka 22 Prehľad o čerpaní nákladov na zamestnanca podľa kategórií v €

Kateg.	Náklady r. 2016			priem. ev. počet zamest. r. 2016	priem. nákl. na zamest. r. 2016	priem. ev. počet zamest. r. 2015	priem. nákl. na zamest. r. 2015
	materiál.	mzdové (ŠV)	celkom				
L	1 327,00	88 379,05	89 706,05	276,00	325,02	257,93	408,99
Fa	0,00	0,00	0,00	5,31	0,00	2,17	0,00
S+PA	2,17	7 128,07	7 130,24	620,03	11,50	615,05	23,85
Lab.	0,00	0,00	0,00	25,12	0,00	24,06	11,55
Asist.	0,00	1 722,08	1 722,08	263,31	6,54	243,47	6,60
IZZ	0,00	326,86	326,86	14,39	22,71	14,81	48,05
THP+R	0,00	500,81	500,81	404,84	1,24	375,29	1,46
Spolu	1 329,17	98 056,87	99 386,04	1 609,00	61,77	1 532,78	80,45

Priemerné náklady boli v roku 2016 oproti roku 2015 znížené o 23,22 %.

Tabuľka 23 Prehľad o nákladoch na vzdelávanie – Dohody o zvýšení kvalifikácie

Položky	rok 2014	rok 2015	rok 2016	rozdiel k roku 2016
počet dní poskytnutého študijného voľna	1 544,00	1 857,50	1 471,00	-386,50
mzdové náklady na ŠV	89 656,64	120 917,73	98 056,87	-22 860,86
materiálové náklady (cestovné, kurzovné...)	2 285,54	2 390,27	1 329,17	-1 061,10
náklady spolu v €	91 942,18	123 308,00	99 386,04	-23 921,96
vrátené náklady / pri skončení prac. pomeru	9 758,91	8 257,23	20 367,65	+12 110,42

Tabuľka 24 Prehľad aktívnej účasti (pracovné cesty) na kongresoch, seminároch a pod.

Kategória	Rok 2015	Náklady v €	Rok 2016	Náklady v €
Lekári	37	1 569,68	32	1 388,72
Sestry	9	444,39	3	107,10
Ostatní	1	38,36	4	129,66
Celkom	47	2 052,43	39	1 625,48



Tabuľka 25 Prehľad o čerpaní pracovného voľna na sústavné vzdelávanie za rok 2016 podľa Zákonníka práce § 140 odsek 4. a podľa Smernice 08–2014

Pracovisko	Kategória							Spolu dni
	L	FA	S	PA	Lab	IZZ	Asis	
Referát analýz ZČ	2,00							2,00
Nemocničná lekáreň		5,00						5,00
Riaditeľstvo	1,00							1,00
Úsek oše. starostlivosti			6,00					6,00
OLVaS							4,52	4,52
OAİM	72,00		10,00					82,00
Pediatria	34,00		17,97				5,00	56,97
Ped. ortopédia	9,00		11,00				5,00	25,00
LDCH	8,00						0,88	8,88
Gynekológia a pôrod.	16,00		10,00	28,00			2,31	56,31
Chirurgia	28,00		18,00				1,00	47,00
AC dermatoven.	7,70		0,62					8,32
Neurochirurgia	13,00		13,00					26,00
Neurológia	6,00		14,00				1,00	21,00
Neonatológia	21,00		16,00					37,00
Oftalmológia	49,00		8,00					57,00
ORL JAS	3,00		7,25				2,00	12,25
Onko- radiol.odd.	23,00		12,00			7,00	6,00	48,00
Ortopédia	34,00		24,00				1,00	59,00
Infektologická amb.								0,00
Psychiatria	14,50		3,76			15,00	0,13	33,39
Úrazová chirurgia	36,00		12,00				11,00	59,00
Ambul. centrum PaF	16,00							16,00
Urológia	15,00		38,00				7,00	60,00
Vnútorné lekárstvo	42,00		26,00				11,00	79,00
CPLDZ	3,00							3,00
Urgentný príjem	1,00		7,00				1,00	9,00
Ver. lekáreň Farmácia		1,00						1,00
OCS			2,25					2,25
FBLR	21,88		1,89				10,43	34,20
Hematológia, KB	12,00		0,18		6,61			18,79
Lekárska genetika	7,00		1,50			13,50		22,00
Patológia								0,00
Rádiodiagnostika	19,00						13,00	32,00
Gastroenterológia	11,00		16,00				0,29	27,29
CELKOM	525,08	6,00	276,42	28,00	6,61	35,50	82,56	960,17
Čerpanie prac. voľna na sústavné vzdelávanie za rok 2015 – celkom							dni	823,02
Predpokladaný rozsah prac. voľna na sústavné vzdelávanie na rok 2016*							dni	6 020,80
Čerpanie prac. voľna na sústavné vzdelávanie za rok 2016 – celkom							dni	960,17
Čerpanie prac. voľna na sústavné vzdelávanie za rok 2016 v %								15,95

*priemerný evidenčný počet zamestnancov za rok 2016 = 1 204,16 x 5 dní prac. voľna zo ZP



2.3.4 Vývoj priemernej mzdy a stredných hodnôt mzdy

Pre rok 2016 bola nariadením vlády SR č. 279/2015 Z.z. ustanovená suma minimálnej mzdy na:

- 405,00 € za mesiac pre zamestnanca odmeňovaného mesačnou mzdou.
- 2,328 € za každú hodinu odpracovanú zamestnancom.

Od 1.1.2016 bola základná mzda lekára bez špecializácie zvýšená na úroveň predstavujúcu 1,25 násobok priemernej mzdy v národnom hospodárstve zistenej Štatistickým úradom SR za kalendárny rok, ktorý dva roky predchádzal kalendárnemu roku, v ktorom sa priznala základná zložka mzdy. Pre lekárov so špecializáciou to predstavovalo úroveň 2,30 násobku priemernej mzdy. Priemerná mzda v národnom hospodárstve v roku 2014 bola vo výške 858,- €. Základná zložka mesačnej mzdy lekára od 1.1.2016 predstavuje:

lekár bez špecializácie:	1 072,50 €	(nárast činil + 42,50 €)
lekár so špecializáciou:	1 973,40 €	(nárast činil + 78,20 €)

Od 1.1.2016 boli zvýšené hodinové sadzby za pracovné pohotovosti na pracovisku počas ústavných pohotovostných služieb (ďalej len „ÚPS“).

Oddelenia v 1. skupine majú sadzby:

- lekár bez špecializácie 16,52 € (nárast činil + 0,66 €)
- lekár so špecializáciou 25,65 € (nárast činil + 1,01 €)

Oddelenia v 2. skupine majú sadzby:

- lekár bez špecializácie 14,26 € (nárast činil + 0,56 €)
- lekár so špecializáciou 22,50 € (nárast činil + 0,90 €)

Oddelenia v 3. skupine majú sadzby:

- lekár bez špecializácie 13,19 € (nárast činil + 0,52 €)
- lekár so špecializáciou 20,13 € (nárast činil + 0,80 €)

V súvislosti s prijatím zákona č. 428/2015 Z.z., ktorým sa mení a dopĺňa zákon č. 578/2004 Z.z. o poskytovateľoch zdravotnej starostlivosti, zdravotníckych pracovníkoch, stavovských organizáciách v zdravotníctve a o zmene a doplnení niektorých zákonov v znení neskorších predpisov, bola základná zložka mzdy upravená o násobok priemernej mesačnej mzdy v hospodárstve Slovenskej republiky zistenej Štatistickým úradom SR za kalendárny rok, ktorý dva roky predchádzal kalendárnemu roku, v ktorom sa priznávala základná zložka mzdy.

Pre rok 2016 predstavovala priemerná mesačná mzda sumu 858,00 €.

Násobky sa týkali zdravotníckych pracovníkov, ktorí vykonávajú zdravotnícke povolania farmaceut, sestra, pôrodná asistentka, fyzioterapeut, zdravotnícky laborant, asistent výživy, rádiologický technik, zdravotnícky záchranár, farmaceutický laborant, masér, zdravotnícky asistent, sanitár, liečebný pedagóg, psychológ, fyzik a laboratórny diagnostik.



Tabuľka 26 Mzdy podľa povolania

povolanie	odborné pracovné činnosti		certifikované pracovné činnosti		špecializované pracovné činnosti	
	násobok	základná zložka mzdy v €	násobok	základná zložka mzdy v €	násobok	základná zložka mzdy v €
farmaceut	1,25	1 072,50	1,30	1 115,40	2,10	1 801,80
sestra	0,81	694,98	0,85	729,30	0,96	823,68
pôrodná asistentka	0,81	694,98	0,85	729,30	0,96	823,68
fyzioterapeut	0,81	694,98	0,85	729,30	0,96	823,68
zdravotnícky laborant	0,81	694,98	0,85	729,30	0,96	823,68
asistent výživy	0,78	669,24	0,00	0,00	0,89	763,62
rádiologický technik	0,81	694,98	0,85	729,30	0,96	823,68
zdravotnícky záchranár	0,81	694,98	0,00	0,00	0,00	0,00
farmaceutický laborant	0,81	694,98	0,00	0,00	0,96	823,68
masér	0,75	643,50	0,00	0,00	0,00	0,00
zdravotnícky asistent	0,75	643,50	0,00	0,00	0,84	720,72
sanitár	0,57	489,06	0,00	0,00	0,00	0,00
liečebný pedagóg	1,06	909,48	1,10	943,80	1,20	1 029,60
psychológ	1,06	909,48	1,10	943,80	1,20	1 029,60
fyzik	1,25	1 072,50	0,00	0,00	2,10	1 801,80
laboratórny diagnostik	1,25	1 072,50	1,30	1 115,40	2,10	1 801,80

Sestrám na operačných sálach OAIM, chirurgického oddelenia a oddelenia úrazovej chirurgie sa upravilo poskytovanie pracovnej pohotovosti na pracovisku z 10 €/hod. na výšku 1,50 % z tarifného platu od februára 2016.

Sestrám na operačných sálach očného, otorinolaryngologického centra a urologického oddelenia sa upravilo poskytovanie pracovnej pohotovosti mimo pracoviska z 20 % minimálnej mzdy na výšku 1 € na hodinu od februára 2016.

Upravila sa sadzba rádiologickým technikom za pracovnú pohotovosť na pracovisku z 12 €/hod. na výšku 16 €/hod. od februára 2016.

Regionálny úrad verejného zdravotníctva v Žiline rozhodol rozhodnutím číslo: A/2015/04745/PPL/Cin o zaradení do 3. a 4. kategórie rizikových prác pre rozšírenejšie počty profesií na základe hodnotenia pracovných záťaží. Zamestnancom v týchto profesiách bol priznaný príplatok za mzdovú kompenzáciu za sťažený výkon práce vo výške 0,47 €/hod. dňom 22.2.2016. Zamestnancom, ktorých pracoviská neboli zaradené podľa hore citovaného rozhodnutia, bol príplatok za mzdovú kompenzáciu za sťažený výkon v hodinovej výške pozastavený a bol priznaný len v paušálnej výške 23,24 € mesačne.

Na základe rozhodnutia Regionálneho úradu verejného zdravotníctva nastali zmeny v poskytovaní príspevku zamestnávateľa na doplnkové dôchodkové poistenie. Tam kde došlo k zaradeniu do 3. a 4.



kategórie rizikových prác sa priznalo doplnkové dôchodkové sporenie vo výške 2 % z hrubej mzdy. Tam kde došlo k zaradeniu len do 1. a 2. kategórie rizikových prác došlo k odobratiu 2 %. Opatrenia sa realizovali s účinnosťou od 1. marca 2016.

Na základe dohody zmluvných strán Dodatkom č. 7 sa navýšila základná zložka mzdy nezdravotníckym zamestnancom o 3 %, ale len pri minimálnom mzdovom nároku podľa § 120 ods. 4 Zákonníka práce. Navýšenie sa realizovalo s účinnosťou od 1. marca 2016.

Ďalšie opatrenie zmluvných strán sa týkalo minimálnej výšky základnej zložky mzdy sanitárov. Predstavuje 0,6 násobku priemernej mesačnej mzdy zamestnanca v hospodárstve Slovenskej republiky zistenej Štatistickým úradom Slovenskej republiky za kalendárny rok, ktorý dva roky predchádza kalendárnemu roku, v ktorom sa priznáva základná zložka mzdy. ($858 \times 0,6 = 514,80 \text{ €}$) Navýšenie sa realizovalo s účinnosťou od 1. marca 2016.

Od 1.6.2016 sa za poskytovanie pracovnej pohotovosti na pracovisku počas ústavnej pohotovostnej služby na onkologickom oddelení, ktoré zastrešuje aj oddelenie fyziatrie, balneológie a liečebnej rehabilitácie upravili hodinové sadzby z 3. skupiny do 1. skupiny.

Sadzby činia:

- a) lekár bez špecializácie 16,52 € (nárast činil + 3,33 €)
b) lekár so špecializáciou 25,65 € (nárast činil + 5,52 €)

Tabuľka 27 Hrubé mzdy v roku 2016 v € – porovnanie 1. a 2. polroku 2016

Názov položky / rok		1. polrok 2016	2. polrok 2016	rozdiel
<i>skutočne vyplatené mzdy</i>		<i>10 991 333,43</i>	<i>11 778 892,08</i>	<i>787 558,65</i>
základná mesačná mzda		7 029 685,03	7 088 518,75	58 833,72
mzda za prácu nadčas vrátane príplatku		168 270,03	203 570,53	35 300,50
mzda za neaktívnu pracovnú pohotovosť na pracovisku		1 469 829,27	1 513 911,27	44 082,00
príplatky spolu		1 313 819,43	1 427 804,02	113 984,59
v tom	príplatok za riadenie a zastupovanie	34 948,29	34 126,16	-822,13
	osobný príplatok	233 109,74	209 504,96	-23 604,78
	mzdová kompenzácia za sťažený výkon	390 382,55	422 230,22	31 847,67
	zmenový príplatok	39 885,48	42 806,57	2 921,09
	príplatok za prácu v noci	265 099,99	278 966,61	13 866,62
	príplatok za prácu v sobotu	217 585,87	234 568,11	16 982,24
	príplatok za prácu vo sviatok	126 101,06	205 601,39	79 500,33
	príplatok špecializačný a certifikačný	6 706,45	0	-6 706,45
odmeny (jubilejné i mimoriadne spolu)		57 409,43	30 969,13	26 440,30
náhrada za neaktívnu pracovnú pohotovosť mimo pracoviska		33 013,11	36 239,17	3 226,06
náhrady mzdy		919 307,13	1 453 526,10	534 218,97
<i>ostatné peňažné plnenia – spolu</i>		<i>69 727,14</i>	<i>113 798,21</i>	<i>44 071,07</i>
v tom	odstupné	24 353,86	54 844,69	30 523,83
	odchodné	15 850,48	44 352,51	28 502,03
	iné peňažné plnenia	29 522,80	14 568,01	-14 954,79
<i>hrubé mzdy vyplatené zamestnancom celkom</i>		<i>11 061 060,57</i>	<i>11 892 690,29</i>	<i>831 629,72</i>



V druhom polroku 2016 bol objem hrubých miezd vo výške 11 892 690,29 €, z toho skutočne vyplatené mzdové prostriedky bez ostatného peňažného plnenia boli vo výške 11 778 892,08 €.

Zo skutočne vyplatených miezd 11 778 892,08 € pripadlo na základné mesačné mzdy 60,18 %, na mzdu za prácu nadčas vrátane príplatku 1,73 %, na mzdu za neaktívnu pracovnú pohotovosť na pracovisku 12,85 %, na príplatok za riadenie a zastupovanie 0,29 %, na osobný príplatok 1,78 %, na mzdovú kompenzáciu za sťažený výkon 3,58 %, na zmenový príplatok 0,36 %, na príplatok za prácu v noci 2,37 %, na príplatok za prácu v sobotu alebo v nedeľu 1,99 %, na príplatok za sviatok 1,75 %, na príplatok špecializačný a certifikačný 0 %, na odmeny 0,26 %, na náhradu za neaktívnu pracovnú pohotovosť mimo pracoviska 0,31 % a na náhrady mzdy 12,34 %.

Podľa kategórií pripadlo z objemu skutočne vyplatených miezd 35,62 % lekárom; 0,49 % farmaceutom; 35,05 % sestram; 2,11 % pôrodným asistentkám; 1,36 % laborantom; 7,21 % asistentom; 4,38 % sanitárom; 0,95 % iným zdravotníckym zamestnancom; 4,64 % THP zamestnancom a 8,19 % robotníkom a prevádzkovým zamestnancom.

Tabuľka 28 Skutočne vyplatené mzdy v roku 2016 podľa kategórií v €

Kategória	1. polrok 2016	2. polrok 2016	rozdiel
Lekári	4 079 588,98	4 195 113,85	115 524,87
Farmaceuti	50 680,28	57 439,94	6 759,66
Sestry	3 760 017,19	4 128 172,12	368 154,93
Pôr. asistentky	215 946,29	248 614,86	32 668,57
Laboranti	157 563,84	160 596,19	3 032,35
Zdrav. záchranári	9 248,24	17 125,01	7 876,77
Asistenti	696 453,72	832 108,18	135 654,46
Sanitári	501 263,25	516 131,44	14 868,19
IZZ	109 524,22	111 779,95	2 255,73
THP	510 156,24	546 726,23	36 569,99
R	900 891,18	965 084,31	64 193,13
<i>Zdrav. zam. spolu</i>	<i>9 580 286,01</i>	<i>10 267 081,54</i>	<i>686 795,53</i>
<i>Za FNsP spolu</i>	<i>10 991 333,43</i>	<i>11 778 892,08</i>	<i>787 558,65</i>

Tabuľka 29 Porovnanie priemerných mesačných miezd v roku 2016 podľa kategórií (vrátane náhrady za neaktívnu pracovnú pohotovosť mimo pracoviska) v €

Kategória	1. polrok 2016	2. polrok 2016	rozdiel
Lekári	2 643,96	2 666,11	44,31
Farmaceuti	1 798,68	1 786,48	-24,41
Sestry	1 126,19	1 134,52	16,65
Pôr. asistentky	1 135,71	1 100,18	-71,07
Laboranti	1 057,45	1 055,70	-3,48
Zdrav. záchranári	941,93	951,39	9,46
Asistenti	963,53	974,38	22,06
Sanitári	628,21	645,81	35,20
IZZ	1 311,65	1 330,83	38,35
THP	1 022,48	1 037,28	29,60
R	476,59	491,14	29,11
<i>Zdrav. zam. spolu</i>	<i>1 396,37</i>	<i>1 403,75</i>	<i>7,38</i>
<i>Za FNsP spolu</i>	<i>1 188,04</i>	<i>1 198,73</i>	<i>21,37</i>



V roku 2016 bol objem hrubých miezd vo výške 22 953 750,86 €, z toho skutočne vyplatené mzdové prostriedky bez ostatného peňažného plnenia boli vo výške 22 770 225,51 €.

Zo skutočne vyplatených miezd 22 770 225,51 € pripadlo na základné mesačné mzdy 62 %, na mzdu za prácu nadčas vrátane príplatku 1,63 %, na mzdu za neaktívnu pracovnú pohotovosť na pracovisku 13,10 %, na príplatok za riadenie a zastupovanie 0,30 %, na osobný príplatok 1,94 %, na mzdovú kompenzáciu za sťažený výkon 3,57 %, na zmenový príplatok 0,36 %, na príplatok za prácu v noci 2,39 %, na príplatok za prácu v sobotu alebo v nedeľu 1,99 %, na príplatok za sviatok 1,46 %, na príplatok špecializačný a certifikačný 0,03 %, na odmeny 0,39 %, na náhradu za neaktívnu pracovnú pohotovosť mimo pracoviska 0,30 % a na náhrady mzdy 10,42 %.

Podľa kategórií pripadlo z objemu skutočne vyplatených miezd 36,34 % lekárom; 0,47 % farmaceutom; 34,64 % sestram; 2,04 % pôrodným asistentkám; 1,39 % laborantom; 6,83 % asistentom; 4,47 % sanitárom; 0,97 % iným zdravotníckym zamestnancom; 4,64 % THP zamestnancom a 8,19 % robotníkom a prevádzkovým zamestnancom.

Tabuľka 30 Porovnanie hrubých miezd rokov 2015 a 2016 v €

Názov položky / rok		rok 2016	rok 2015	rozdiel
<i>skutočne vyplatené mzdy</i>		22 770 225,51	20 731 885,15	2 038 340,36
základná mesačná mzda		14 118 203,78	12 685 355,89	1 432 847,89
mzda za prácu nadčas vrátane príplatku		371 840,56	368 985,79	2 854,77
mzda za neaktívnu pracovnú pohotovosť na pracovisku		2 983 740,54	2 578 335,46	405 405,08
príplatky spolu		2 741 623,45	2 633 186,01	108 437,44
v tom	príplatok za riadenie a zastupovanie	69 074,45	57 961,18	11 113,27
	osobný príplatok	442 614,70	429 183,74	13 430,96
	mzdová kompenzácia za sťažený výkon	812 612,77	624 828,18	187 784,59
	zmenový príplatok	82 692,05	81 142,89	1 549,16
	príplatok za prácu v noci	544 066,60	502 270,66	41 795,94
	príplatok za prácu v sobotu	452 153,98	388 447,74	63 706,24
	príplatok za prácu vo sviatok	331 702,45	312 287,60	19 414,85
	príplatok špecializačný a certifikačný	6 706,45	237 064,02	-230 357,57
odmeny (jubilejné i mimoriadne spolu)		88 378,56	181 953,98	-93 575,42
náhrada za neaktívnu pracovnú pohotovosť mimo pracoviska		69 252,28	55 035,85	14 216,43
náhrady mzdy		2 372 833,23	2 229 002,17	143 831,06
<i>ostatné peňažné plnenia – spolu</i>		183 525,35	186 626,11	-3 100,76
v tom	odstupné	79 198,55	98 402,25	-19 203,70
	odchodné	60 202,99	75 708,16	-15 505,17
	iné peňažné plnenia	44 068,81	12 515,70	31 553,11
<i>hrubé mzdy vyplatené zamestnancom celkom</i>		22 953 750,86	20 918 481,26	2 035 269,60



Tabuľka 31 Porovnanie – skutočne vyplatené mzdy v roku 2016 a v roku 2015 podľa kategórií v €

Kategória	rok 2016	rok 2015	rozdiel
Lekári	8 274 702,83	7 532 674,84	742 027,99
Farmaceuti	108 120,22	41 470,73	66 649,49
Sestry	7 888 189,31	7 560 461,66	327 727,65
Pôr. asistentky	464 561,15	466 723,94	-2 162,79
Laboranti	318 160,03	291 648,18	26 511,85
Zdrav. záchranári	26 373,25	15 649,48	10 723,77
Asistenti	1 554 935,15	1 107 946,87	446 988,28
Sanitári	1 017 394,69	1 003 008,52	14 386,17
IZZ	221 304,17	168 564,25	52 739,92
THP	1 056 882,47	876 037,13	180 845,34
R	1 865 975,49	1 683 319,03	182 656,46
<i>Zdrav. zam. spolu</i>	<i>19 847 367,55</i>	<i>18 172 498,99</i>	<i>1 674 868,56</i>
<i>Za FNŠP spolu</i>	<i>22 770 225,51</i>	<i>20 731 855,15</i>	<i>2 038 370,36</i>

Tabuľka 32 Porovnanie priemerných mesačných miezd v roku 2016 a v roku 2015 podľa kategórií (vrátane náhrady za neaktívnu pracovnú pohotovosť mimo pracoviska) v €

Kategória	rok 2016	rok 2015	rozdiel
Lekári	2 666,11	2 580,46	85,65
Farmaceuti	1 786,48	1 799,94	-13,46
Sestry	1 134,52	1 092,72	41,80
Pôr. asistentky	1 100,18	1 098,07	2,11
Laboranti	1 055,70	1 010,14	45,56
Zdrav. záchranári	946,66	887,16	59,50
Asistenti	974,93	879,04	95,89
Sanitári	645,81	605,29	40,52
IZZ	1 330,83	1 017,16	313,67
THP	1 037,28	947,35	89,94
R	491,14	474,16	16,98
<i>Zdrav. zam. spolu</i>	<i>1 400,06</i>	<i>1 330,55</i>	<i>69,51</i>
<i>Za FNŠP spolu</i>	<i>1 198,73</i>	<i>1 143,34</i>	<i>55,39</i>

PREHĽAD ODVODU POISTNÉHO ZA ROK 2016 do Sociálnej poisťovne Žilina za zamestnanca a zamestnávateľa do fondu nemocenského, dôchodkového, poistenie v nezamestnanosti, úrazové poistenie a rezervný fond.

Za rok 2016 bol odvod do Sociálnej poisťovne vyšší oproti roku 2015 o 699 486,76 €.



Tabuľka 33 Porovnanie rokov 2015-2016

Rok 2015	Nemocenské		Dôchodkové			
			Starobné		Invalidné	
	[%]	€	[%]	€	[%]	€
Zamestnanec	1,4	292 030,04	4	834 749,63	3	586 347,93
Zamestnávateľ	1,4	292 043,30	14	2 921 966,78	3	586 376,34
Spolu		584 073,34		3 756 716,41		1 172 724,27

Rok 2015	Nezamestnanosť	
	[%]	€
Zamestnanec	1	193 458,90
Zamestnávateľ	1	193 449,44
Spolu		386 908,34


Rok 2015	Rezervný fond		Úrazové poistenie	
	[%]	€	[%]	€
Zamestnanec		0		0
Zamestnávateľ	4,75	991 322,24	0,8	168 696,36
Spolu		991 322,24		168 696,36

Rok 2016	Nemocenské		Dôchodkové			
			Starobné		Invalidné	
	[%]	€	[%]	€	[%]	€
Zamestnanec	1,4	321 723,10	4	919 507,48	3	639 597,87
Zamestnávateľ	1,4	321 764,55	14	3 218 915,85	3	639 686,74
Spolu		643 487,65		4 138 423,33		1 279 284,61

Rok 2016	Nezamestnanosť	
	[%]	€
Zamestnanec	1	210 656,06
Zamestnávateľ	1	210 685,66
Spolu		421 341,72

Rok 2016	Rezervný fond		Úrazové poistenie	
	[%]	€	[%]	€
Zamestnanec		0		0
Zamestnávateľ	4,75	1 092 068,19	0,8	185 322,22
Spolu		1 092 068,19		185 322,22

Zamestnávateľ platí zamestnancovi pri dočasnej pracovnej neschopnosti len náhradu príjmu za 10 kalendárnych dní, ostatné dávky vypláca zamestnancovi Sociálna poisťovňa. Za prvé 3 dni 25% a ďalších 7 dní 55 %.

	DOKUMENT SYSTÉMU MANAŽÉRSTVA KVALITY Výročná správa FNsP Žilina za r.2016 Fakultná nemocnica s poliklinikou Žilina, Vojtecha Spanyola 43, 012 07 Žilina	SP - 03 Revízia:0
		Strana 44

Tabuľka 34 Porovnanie ND, ošetrovné, MD, NP pri DPN

Druh	Počet kalendárnych dní v roku 2015	Počet kalendárnych dní v roku 2016	r. 2015 náhrada príjmu [€]	r. 2016 náhrada príjmu [€]
Nemocenské dávky	29 300	33 558		
Ošetrovné	1 173	1 216		
Materské	9 119	9 095		
Náhrada príjmu pri DPN – platí zamestnávateľ	4 875	5 898	58 939,49	74 361,84
Rodičovská	20 339	20 077		
<i>Spolu</i>	<i>64 806</i>	<i>69 844</i>	<i>58 939,49</i>	<i>74 361,84</i>

Prehľad zdravotných poisťovní a priemerný počet poistencov v jednotlivých poisťovniach.

Odvod poistného do fondu zdravotného za rok 2016

Tabuľka 35 Priemerný počet poistencov v jednotlivých poisťovniach k 31.12.2016

Zdravotná poisťovňa	rok 2016		priem. počet poistencov na mesiac
	zamestnanec (4%)	zamestnávateľ (10%)	
VšZP	796 963,32	1 992 530,79	1 457
VZP – Dôvera	74 020,77	185 064,28	148
Union	27464,78	68 666,37	53

Prehľad poskytovania príspevku zamestnancom na doplnkové dôchodkové poistenie, ktorí majú uzatvorenú zamestnaneckú zmluvu DDP

Tabuľka 36 Skutočný počet poistencov v jednotlivých poisťovniach DDP k 31.12.2016, výška príspevku zamestnávateľa za rok 2016

Doplnková dôchodková poisťovňa	rok 2015				rok 2016				Rozdiel
	Počet zamestnancov			Príspevok	Počet zamestnancov			Príspevok	
	Spolu	Kateg. 3-4	Ostatní		Spolu	Kateg. 3-4	Ostatní		
Tatry–Sympatia	726	476	250	160 701,44	729	537	192	192 211,85	31 510,41
Stabilita	75	52	23	18 307,93	73	56	17	19 668,19	1 360,26
Tatra banka	23	11	12	4 934,69	30	23	7	7 953,36	3 018,67
AXA	62	40	22	15 135,01	64	50	14	20 655,22	5 520,21

Zo sociálneho fondu pre zamestnancov bol poskytnutý príspevok na dopravu do zamestnania a späť za rok 2016 v celkovej výške 2 045,09 €.

Z prostriedkov sociálneho fondu bola vyplatená odmena pracovníkom FNsP – jubilantom pri príležitosti ich 50 ročného jubilea a pri odchode do dôchodku vo výške 2 721,71 €.



Zamestnancom FNsP z prostriedkov sociálneho fondu bol vyplatený letný a zimný príspevok na rekreácie a služby vo výške 294 076,00 € vrátane odvodov zamestnávateľa.

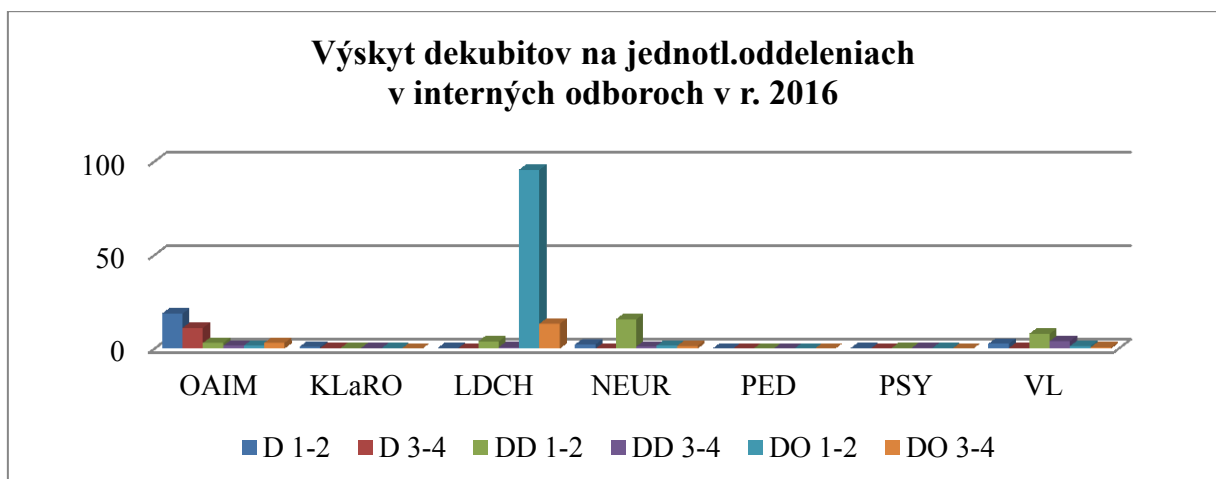
2.3.5 Riadenie kvality

V súlade s Harmonogramom auditov platným pre rok 2016, bolo v danom roku zrealizovaných 14 interných auditov (z toho 1 recertifikačný externý audit). Audity vykonávali interní audítori z našich zamestnancov, v počte 5-6 osôb.

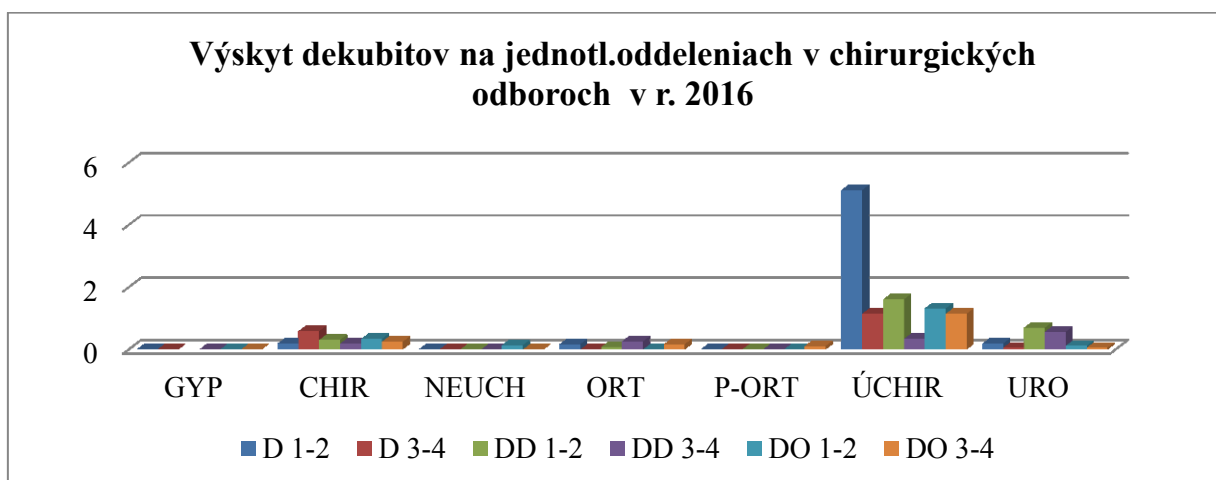
Audity preukázali svoju opodstatnenosť pri zlepšovaní systému manažérstva kvality, o čom svedčia nápravné opatrenia vyplývajúce z identifikovaných nedostatkov.

V rámci predchádzania nežiaducich udalostí počas obdobia poskytovania ZS s cieľom minimalizovať poškodenie pacienta a dosiahnuť bezpečnejšiu ZS sme monitorovali výskyt dekubitov, pádov, i. mimoriadnych udalostí a hlásených NN.

Výskyt dekubitov



Graf 9 Výskyt dekubitov v interných odboroch



Graf 10 Výskyt dekubitov v chirurgických odboroch



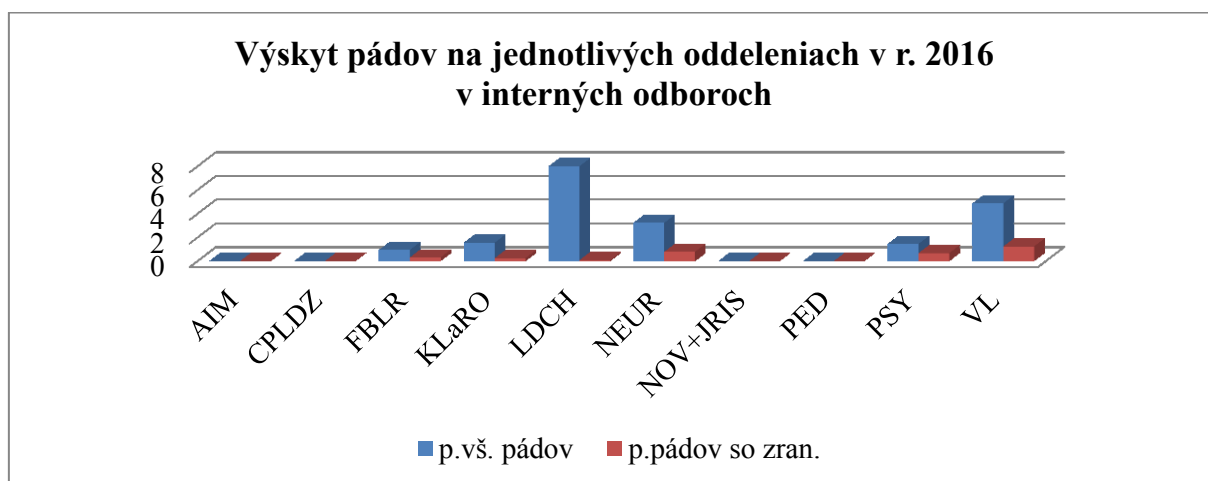
Najviac novovzniknutých dekubitov so st.1.-2. bolo zachytených na oddelení vnútorného lekárstva (129), úrazovej chirurgie (89) a OAIM (49). Na oddelení pediatrie, gynekologicko-pôrodníckom oddelení a pediatrickej ortopédii nebol zaznamenaný dekubit.

Najviac novovzniknutých dekubitov so st. 3.-4. bolo zaznamenaných na OAIM (29) a úrazovej chirurgie (20). Žiadne neboli zaznamenané na viacerých oddeleniach.

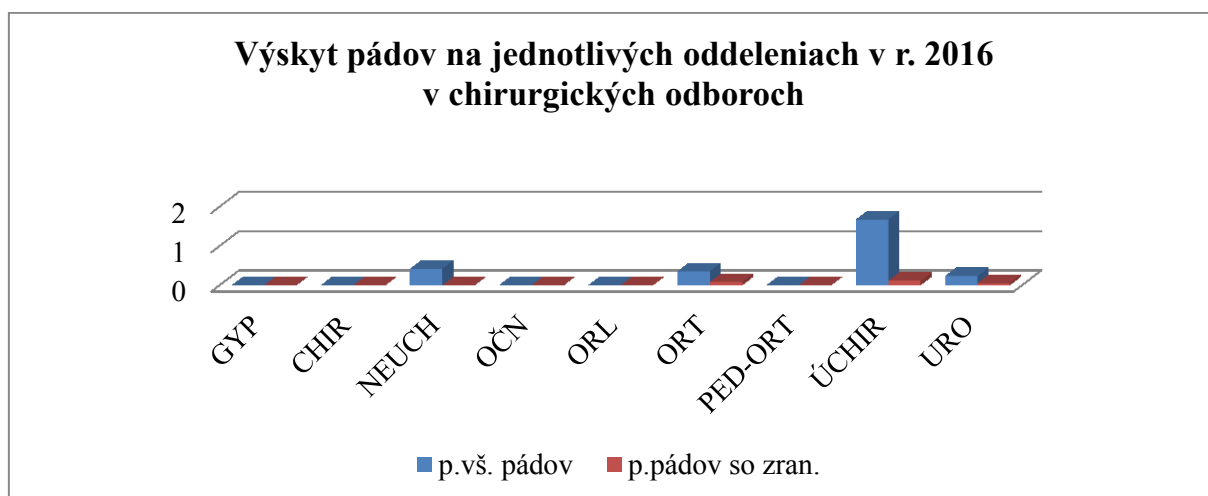
Najviac dekubitov bolo zaznamenaných u pacientov v interných odboroch prichádzajúcich z domu, DSS, DD na oddelení neurológie a vnútorného lekárstva, v chirurgických odboroch na oddelení úrazovej chirurgie, urológie a chirurgie. Najviac dekubitov z i. oddelení, ale aj z i. zdravotníckych zariadení sa kumulovalo na LDCH.

Celkový počet novovzniknutých dekubitov za rok 2016 1,41 1 %. V porovnaní s predchádzajúcimi rokmi narastá počet dekubitov. V porovnaní s r. 2015 došlo k nárastu o 0,53 %.

Výskyt pádov



Graf 11 Výskyt pádov v interných odboroch



Graf 12 Výskyt pádov v chirurgických odboroch



Pádov v porovnaní s uplynulými rokmi bolo zaznamenaných menej. V porovnaní s r.2015 došlo k poklesu pádov o 150. Predpokladáme, že k tomuto poklesu prispeli postele s bočnicami dovezené zo Švajčiarska, ale aj navýšený počet ošetrovateľského personálu.

V roku 2015 bolo 112 (0,39%) pádov so zranením a v r.2016 bolo zaznamenaných 125 (0,38%) z počtu hospitalizovaných.

Najviac pádov v interných odboroch bolo zaznamenaných na oddelení vnútorného lekárstva (250), LDCH (126) a na neurológii (49), klinickej a radiačnej onkológii (18) a psychiatrii (17).

Najčastejšie dôsledky pádov, ktoré skončili s poranením: tržné rany a opuchy v tvárovej oblasti a na záhlaví, oderky a tržné rany na predlaktí, ramenách, krvácanie z nosa, opuchnutý prst a zakrvácaný.

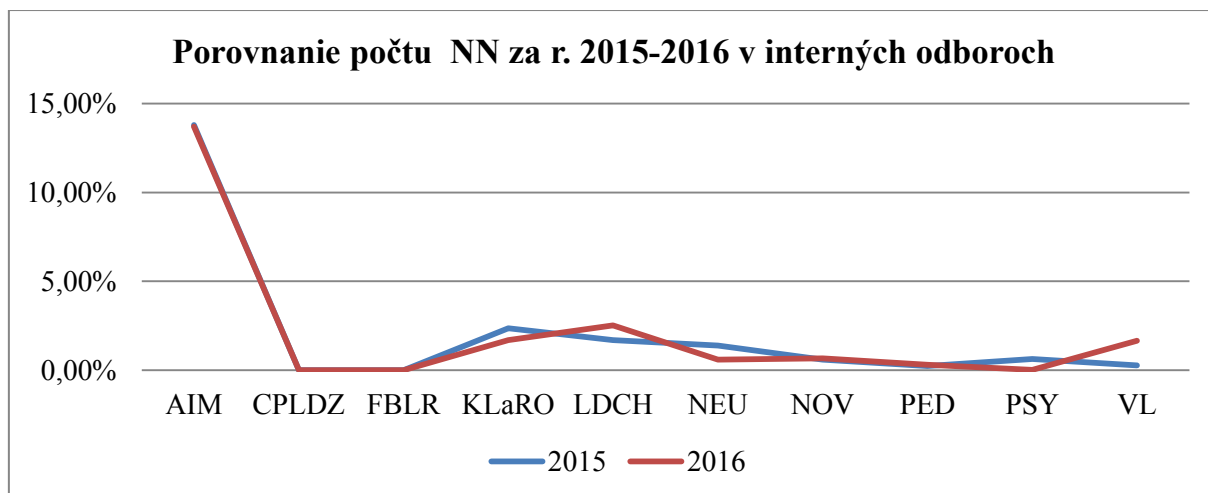
Počet pádov u pacientov so zranením nepresiahol plánovanú cieľovú hodnotu 1 %.

Výskyt i. mimoriadnych udalostí

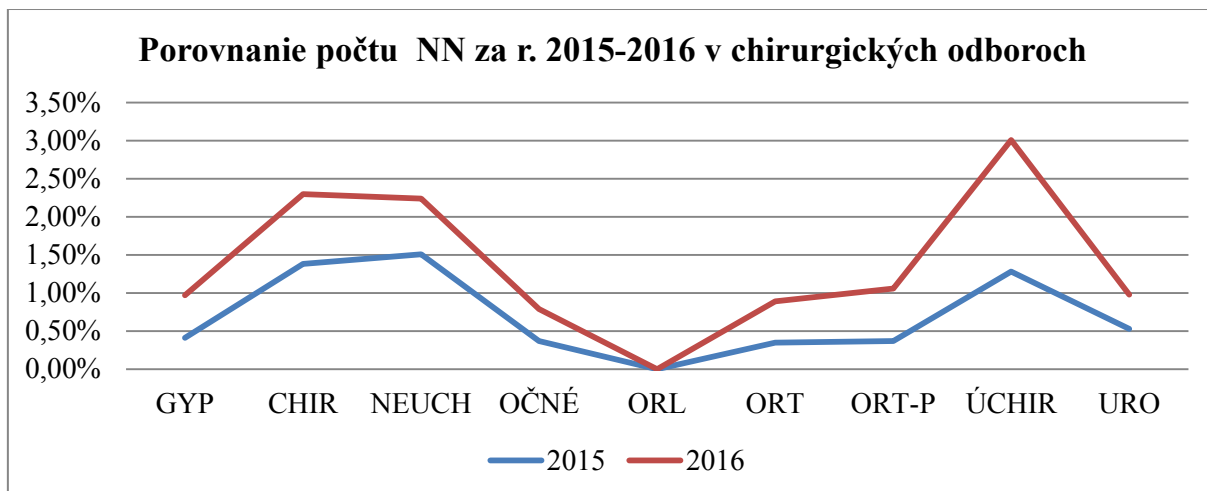
V r. 2016 boli nahlásené 3 mimoriadne udalosti a to z LDCH a úrazovej chirurgie, kde pacienti vyskočili z okna (balkóna) a jeden pacient sa podrezal v kúpeľni na oddelení vnútorného lekárstva.

Výskyt nozokomiálnych nákaz

V r.2016 bolo viac zachytených nozokomiálnych nákaz ako v uplynulých rokoch. Na výsledku majú pravdepodobne vplyv ¼ ročne písomné upozornenia zasielané námestníkovi ÚZSaP a primárom RÚVZ v Žiline, odborom epidemiológie a upozornenia primárov MK.



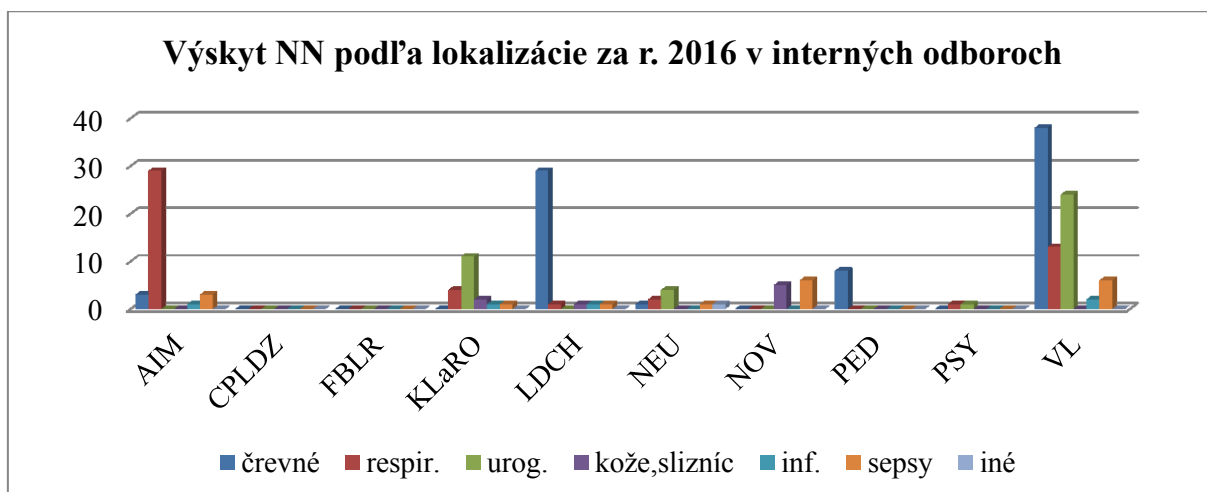
Graf 13 Porovnanie počtu NN za r.2015-2016 v interných odboroch



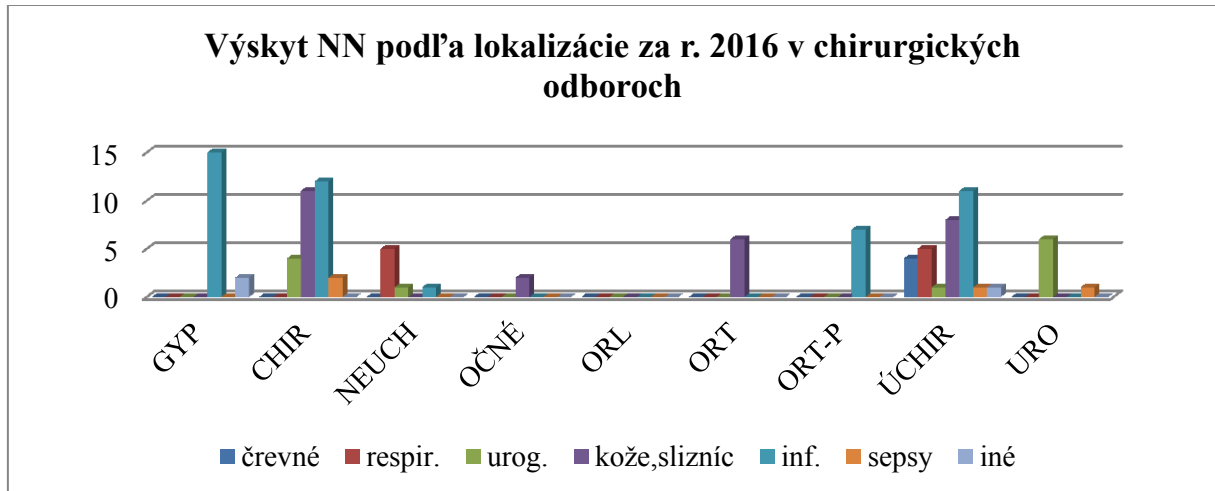
Graf 14 Porovnanie počtu NN za r.2015-2016 v chirurgických odboroch

Najviac NN v interných odboroch bolo zaznamenaných na OAIM (36x -13,71%), oddelení vnútorného lekárstva (83x-1,65%) a LDCH (33x-2,51%). Najmenej alebo vôbec - psychiatria, CPLDZ a FBLR.

Najviac NN v chirurgických odboroch bolo zaznamenaných na úrazovej chirurgii (31x - 1,73%) a na chirurgii (29x -0,92%). Najmenej NN alebo vôbec - ORL, očné, ortopédia, urológia, pediatriká ortopédia.



Graf 15 Výskyt NN podľa lokalizácie za r.2016 v interných odboroch



Graf 16 Výskyt NN za r. 2016 v chirurgických odboroch

Najviac NN podľa lokalizácie za r.2016 bolo:


- črevných infekcií (83x) a to na oddelení vnútorného lekárstva (38x), LDCH (29x) a pediatrie (8x),
- respiračných infekcií (60x) a to najviac na OAİM (29x) a na urológii (13x),
- infekcie (napr. v rane), najviac na gynekologicko-pôrodnickom oddelení (15x) a chirurgii (12x),
- urogenitálnych (48x), najviac na oddelení vnútorného lekárstva (24x),
- kože a slizníc (35x), najviac na chirurgii (11x).

Najviac seps (20x) bolo zachytených na novorodeneckom oddelení (6x) a oddelení vnútorného lekárstva (6x).

Monitorovaním spätnej väzby od pacientov prostredníctvom dotazníka sa zistilo, že pacienti boli najviac spokojní so správaním a prístupom lekárov (97,59%, pre porovnanie v r. 2015 - 98,8 %), sestier (97 %, pre porovnanie s r. 2015 - 98,8%) a iných pracovníkov (97,7 %), ďalej s poskytovanými informáciami zo strany sestier (95,42, pre porovnanie v r. 2015 - 97,7 %). Najmenej spokojní boli respondenti s kvalitou stravy (80,36 %, v porovnaní s r.2015 - 83,9 %), a orientáciou v areáli nemocnice (83,51%).


V rámci realizácie preventívnych a nápravných opatrení sa zameriame hlavne na nasledujúce opatrenia:

- Opatrenia realizované na prevenciu a liečbu dekubitov,
- opatrenia realizované na prevenciu NN a i. prenosných chorôb,
- monitorovanie mimoriadnych udalostí, pádov,
- opatrenia zamerané na informovanosť pacientov vo forme edukačných listov,
- opatrenia realizované na dodržiavanie štandardov,
- zavedenie systému vyhodnocovania poskytovanej zdravotnej starostlivosti s ohľadom na riadenie rizík.

	DOKUMENT SYSTÉMU MANAŽÉRSTVA KVALITY Výročná správa FNsP Žilina za r.2016 Fakultná nemocnica s poliklinikou Žilina, Vojtecha Spanyola 43, 012 07 Žilina	SP - 03 Revizia:0
		Strana 50

Sumár činností realizovaných v oblasti zlepšovania kvality za rok 2016

- Zrekonštruovanie interného oddelenia(balkóny, výmena okien, sociálne zariadenia), čiastočne gynekologicko-pôrodnického oddelenia (sociálne zariadenia),
- novootvorené oddelenie FBLR, rekonštrukčné práce ambulantnej časti FBLR,
- nákup nového CT,
- zrekonštruovaný pediatrický pavilón, čiastočne LDCH,
- výmena vstupných dverí na očné, urologickom, internom, gynekologicko - pôrodnickom oddelení, polikliniky,
- čiastočná rekonštrukcia urologického oddelenia a vybudovanie nových špecializovaných ambulancií,
- nákup dávkovačov, zmiešavačov,
- čiastočná rekonštrukcia lekárni v budovách detskej polikliniky a polikliniky pre dospelých,
- čiastočná rekonštrukcia ciest , chodníkov a vybudovanie nových parkovacích miest,
- zriadenie novej školiacej miestnosti BOZP, PO a CO.

	<p>DOKUMENT SYSTÉMU MANAŽÉRSTVA KVALITY</p> <p>Výročná správa FNsP Žilina za r.2016</p> <p>Fakultná nemocnica s poliklinikou Žilina, Vojtecha Spanyola 43, 012 07 Žilina</p>	<p>SP - 03</p> <p>Revízia:0</p>
		<p>Strana 51</p>

3 CIELE PRÍSPEVKOVEJ ORGANIZÁCIE PRE ROK 2017

1. Zvyšovanie kvality poskytovanej zdravotnej starostlivosti za účelom spokojnosti pacientov a jej poskytovanie aj mimo región.
2. Zlepšenie vývoja hospodárenia
3. Dokončenie investičných akcií, nákup zdravotníckej techniky z kapitálových výdavkov na zlepšenie zdravotnej starostlivosti.



4 FINANČNÉ DARY

FNsP Žilina boli v roku 2016 poukázané nasledovné finančné dary:

	Darca	Suma fin.daru	Dátum
1.	Tomáš Hučko, Šaľa	200,00 €	18.3.2016
2.	Nadácia spoločne pre región Žilina	1 055,80 €	8.11.2016
3.	BenPro, o.z. Lietavská Svinná-Babkov	1 086,50 €	16.12.2016

FNsP Žilina ďakuje darcom, ktorí svojimi prostriedkami prispeli k zlepšeniu podmienok poskytovania zdravotnej starostlivosti v našej nemocnici.



5 PRÍLOHY

Zoznam príloh:

- 1 Účtovná uzávierka k 31.12.2016
- 2 Súvaha
- 3 Výkaz ziskov a strát
- 4 Poznámky - text
- 5 Poznámky - tabuľky

INDIVIDUÁLNA ÚČTOVNÁ ZÁVIERKA

k 31.12.2016

Priložené súčasti:

- Súvaha Úč ROPO SFOV 1 - 01
 Výkaz ziskov a strát Úč ROPO SFOV 2 - 01
 Poznámky

- riadna
 mimoriadna

Za obdobie

od Mesiac Rok do Mesiac Rok
 0 1 2 0 1 6 1 2 2 0 1 6

IČO

1 7 3 3 5 8 2 5

Názov účtovnej jednotky

F A K U L T N Á N E M O C N I C A S P O L I K L I N I K O U

Sídlo účtovnej jednotky

Ulica a číslo

V O J T E C H A S P A N Y O L A 4 3

PSC

Názov obce

0 1 2 0 7 Ž I L I N A

Číslo telefónu

Faxové číslo

0 4 1 / 5 1 1 0 7 0 4


E-mailová adresa

E K O N O M I C K E @ F N A S P Z A . S K

Zostavená dňa:

2 6 0 1 2 0 1 7

Podpisový záznam štatutárneho orgánu alebo člena
štatutárneho orgánu účtovnej jednotky:



Súvaha

Súvaha Ú ROPO SFOV 1-01 (MF/21227/2014-31)

k 31.12.2016

Strana aktív

Ozna enie	STRANA AKTÍV	Íslo riadku	2016			2015
			Brutto	Korekcia	Netto	Netto
a	b	c	1	2	3	4
	SPOLU MAJETOK r. 002 + r. 033 + r. 110 + r. 114	1	68 956 077,22	48 550 339,47	20 405 737,75	20 077 801,93
A.	Neobežný majetok r. 003 + r. 011 + r. 024	2	59 589 312,81	48 549 170,62	11 040 142,19	11 472 531,68
A.I.	Dlhodobý nehmotný majetok sú et (r. 004 až 010)	3	413 255,87	405 292,67	7 963,20	8 272,40
A.I.1.	Aktivované náklady na vývoj (012) - (072+091AÚ)	4				
2.	Softvér (013) - (073+091AÚ)	5	405 292,67	405 292,67		309,20
3.	Oceniteľné práva (014) - (074+091AÚ)	6				
4.	Drobný dlhodobý nehmotný majetok (018) - (078+091AÚ)	7				
5.	Ostatný dlhodobý nehmotný majetok (019) - (079+091AÚ)	8				
6.	Obstaranie dlhodobého nehmotného majetku (041) - (093)	9	7 963,20		7 963,20	7 963,20
7.	Poskytnuté preddavky na dlhodobý nehmotný majetok (051) - (095AÚ)	10				
A.II.	Dlhodobý hmotný majetok sú et (r. 012 až 023)	11	59 176 056,94	48 143 877,95	11 032 178,99	11 464 259,28
A.II.1.	Pozemky (031) - (092AÚ)	12	1 520 223,32		1 520 223,32	1 507 326,86
2.	Umelecké diela a zbierky (032) - (092AÚ)	13	14 022,37		14 022,37	14 134,37
3.	Predmety z drahých kovov (033) - (092AÚ)	14				
4.	Stavby (021) - (081+092AÚ)	15	20 997 248,47	15 133 994,25	5 863 254,22	5 176 864,90
5.	Samostatné huteľné veci a súbory huteľných vecí (022) - (082+092AÚ)	16	35 188 600,59	32 679 486,81	2 509 113,78	4 134 397,95
6.	Dopravné prostriedky (023) - (083+092AÚ)	17	50 967,25	50 967,25		
7.	Pestovateľské celky trvalých porastov (025) - (085+092AÚ)	18				
8.	Základné stádo a ťažné zvieratá (026) - (086+092AÚ)	19				
9.	Drobný dlhodobý hmotný majetok (028) - (088+092AÚ)	20	242 791,86	186 060,28	56 731,58	59 262,88
10.	Ostatný dlhodobý hmotný majetok (029) - (089+092AÚ)	21	668 120,96	93 369,36	574 751,60	254 200,02
11.	Obstaranie dlhodobého hmotného majetku (042) - (094)	22	494 082,12		494 082,12	318 072,30
12.	Poskytnuté preddavky na dlhodobý hmotný majetok (052) - (095AÚ)	23				
A.III.	Dlhodobý finančný majetok sú et (r. 025 až 032)	24				
A.III.1.	Podielové cenné papiere a podiely v dcérskej útvornej jednotke (061) - (096AÚ)	25				
2.	Podielové cenné papiere a podiely v spoločnosti s podstatným vplyvom (062) - (096AÚ)	26				
3.	Realizovateľné cenné papiere a podiely (063) - (096AÚ)	27				
4.	Dlhové cenné papiere držané do splatnosti (065) - (096AÚ)	28				
5.	Pôžičky útvornej jednotke v konsolidovanom celku (066) - (096AÚ)	29				
6.	Ostatné pôžičky (067) - (096AÚ)	30				
7.	Ostatný dlhodobý finančný majetok (069) - (096AÚ)	31				
8.	Obstaranie dlhodobého finančného majetku (043) - (096AÚ)	32				
B.	Obežný majetok r. 034 + r. 040 + r. 048+ r. 060 + r. 085+ r. 098 + r. 104	33	9 356 279,74	1 168,85	9 355 110,89	8 584 811,62
B.I.	Zásoby sú et (r. 035 až 039)	34	1 302 005,53		1 302 005,53	972 839,61
B.I.1.	Materiál (112 + 119) - (191)	35	1 192 034,17		1 192 034,17	949 735,59
2.	Nedokončená výroba a polotovary (121 + 122) - (192 + 193)	36				

Strana aktív

Ozna enie	STRANA AKTÍV	Íslo riadku	2016			2015
			Brutto	Korekcia	Netto	Netto
a	b	c	1	2	3	4
3.	Výrobky (123) - (194)	37				
4.	Zvieratá (124) - (195)	38				
5.	Tovar (132 + 133 + 139) - (196)	39	109 971,36		109 971,36	23 104,02
B.II.	Zú tovanie medzi subjektami verejnej správy sú et (r. 041 až r. 047)	40				
B.II.1.	Zú tovanie odvodov príjmov rozpo točných organizácií do rozpo tu zria ovate a (351)	41				
2.	Zú tovanie transferov štátneho rozpo tu (353)	42				
3.	Zú tovanie transferov rozpo tu obce a vyššieho územného celku (355)	43				
4.	Zú tovanie transferov zo štátneho rozpo tu v rámci konsolidovaného celku (356)	44				
5.	Ostatné zú tovanie rozpo tu obce a vyššieho územného celku (357)	45				
6.	Zú tovanie transferov zo štátneho rozpo tu iným subjektom (358)	46				
7.	Zú tovanie transferov medzi subjektami verejnej správy a iné zú tovania (359)	47				
B.III	Dlhodobé poh adávky sú et (r. 049 až 059)	48	15 359,00		15 359,00	15 359,00
B.III.1	Odberatelia (311AÚ) - (391AÚ)	49				
2.	Zmenky na inkaso (312AÚ) - (391AÚ)	50				
3.	Poh adávky za eskontované cenné papiere (313AÚ) - (391AÚ)	51				
4.	Ostatné poh adávky (315AÚ) - (391AÚ)	52	15 359,00		15 359,00	15 359,00
5.	Poh adávky vo i zamestnancom (335AÚ) - (391AÚ)	53				
6.	Poh adávky vo i združení (369AÚ) - (391AÚ)	54				
7.	Poh adávky a záväzky z pevných termínových operácií (373AÚ) - (391AÚ)	55				
8.	Poh adávky z nájmu (374AÚ) - (391AÚ)	56				
9.	Poh adávky z vydaných dlhopisov (375AÚ) - (391AÚ)	57				
10.	Nakúpené opcie (376AÚ) - (391AÚ)	58				
11.	Iné poh adávky (378AÚ) - (391AÚ)	59				
B.IV.	Krátkodobé poh adávky sú et (r. 061 až 084)	60	7 332 346,62	1 168,85	7 331 177,77	6 654 923,36
B.IV.1	Odberatelia (311AÚ) - (391AÚ)	61	7 079 479,05	1 168,85	7 078 310,20	6 585 651,92
2.	Zmenky na inkaso (312AÚ) - (391AÚ)	62				
3.	Poh adávky za eskontované cenné papiere (313AÚ) - (391AÚ)	63				
4.	Poskytnuté prevádzkové preddavky (314) - (391AÚ)	64				
5.	Ostatné poh adávky (315AÚ) - (391AÚ)	65	193 995,29		193 995,29	
6.	Poh adávky z neda ových rozpo točných príjmov (316) - (391AÚ)	66				
7.	Poh adávky z da ových a colných rozpo točných príjmov (317) - (391AÚ)	67				
8.	Poh adávky z neda ových príjmov obcí a vyšších územných celkov a rozpo točných organizácií zriadených obcou a vyšším územným celkom (318) - (391AÚ)	68				
9.	Poh adávky z da ových príjmov obcí a vyšších územných celkov (319) - (391AÚ)	69				
10.	Poh adávky vo i zamestnancom (335AÚ) - (391AÚ)	70	361,97		361,97	
11.	Zú tovanie s orgánmi sociálneho poistenia a zdravotného poistenia (336) - (391AÚ)	71				
12.	Da z príjmov (341) - (391AÚ)	72	21 823,15		21 823,15	21 591,74
13.	Ostatné priame dane (342) - (391AÚ)	73				
14.	Da z pridanej hodnoty (343) - (391AÚ)	74				
15.	Ostatné dane a poplatky (345) - (391AÚ)	75				
16.	Poh adávky vo i združení (369AÚ) - (391AÚ)	76				
17.	Poh adávky a záväzky z pevných termínovaných operácií (373AÚ) - (391AÚ)	77				

18.	Pohľadky z nájmu (374AÚ) - (391AÚ)	78				
19.	Pohľadky z vydaných dlhopisov (375AÚ) - (391AÚ)	79				
20.	Nakúpené opcie (376AÚ) - (391AÚ)	80				
21.	Iné pohľadky (378AÚ) - (391AÚ)	81	36 687,16		36 687,16	47 679,70
22.	Spojovací účet pri združení (396AÚ)	82				
23.	Zúčtovanie s Európskou úniou (371AÚ)- (391AÚ)	83				
24.	Transfery a ostatné zúčtovanie so subjektami mimo verejnej správy (372AÚ) - (391AÚ)	84				
B.V.	Finančné ústrety (r. 086 až 097)	85	706 568,59		706 568,59	941 689,65
B.V.1.	Pokladnica (211)	86	258,15		258,15	477,93
2.	Ceniny (213)	87				
3.	Bankové ústrety (221AÚ +/- 261)	88	706 310,44		706 310,44	941 211,72
4.	Ústrety v bankách s dobou viazanosti dlhšou ako jeden rok (221AÚ)	89				
5.	Výdavkový rozpočet (222)	90				
6.	Príjmový rozpočet (223)	91				
7.	Majetkové cenné papiere na obchodovanie (251) - (291AÚ)	92				
8.	Dlhové cenné papiere na obchodovanie (253) - (291AÚ)	93				
9.	Dlhové cenné papiere so splatnosťou do jedného roka držané do splatnosti (256) - (291AÚ)	94				
10.	Ostatné realizovateľné cenné papiere (257) - (291AÚ)	95				
11.	Obstaranie krátkodobého finančného majetku (259) - (291AÚ)	96				
12.	Ústrety štátnej pokladnice (ústretová skupina 28)	97				
B.VI.	Poskytnuté návratné finančné výpomoci dlhodobé sú ústrety (r. 099 až r. 103)	98				
B.VI.1.	Poskytnuté návratné finančné výpomoci subjektom v rámci konsolidovaného celku (271AÚ) - (291AÚ)	99				
2.	Poskytnuté návratné finančné výpomoci ostatným subjektom verejnej správy (272AÚ) - (291AÚ)	100				
3.	Poskytnuté návratné finančné výpomoci podnikateľským subjektom (274AÚ)- (291AÚ)	101				
4.	Poskytnuté návratné finančné výpomoci ostatným organizáciám (275AÚ) - (291AÚ)	102				
5.	Poskytnuté návratné finančné výpomoci fyzickým osobám (277AÚ) - (291AÚ)	103				
B.VII.	Poskytnuté návratné finančné výpomoci krátkodobé sú ústrety (r. 105 až r. 109)	104				
B.VII.1.	Poskytnuté návratné finančné výpomoci subjektom v rámci konsolidovaného celku (271AÚ) - (291AÚ)	105				
2.	Poskytnuté návratné finančné výpomoci ostatným subjektom verejnej správy (272AÚ) - (291AÚ)	106				
3.	Poskytnuté návratné finančné výpomoci podnikateľským subjektom (274AÚ) - (291AÚ)	107				
4.	Poskytnuté návratné finančné výpomoci ostatným organizáciám (275AÚ) - (291AÚ)	108				
5.	Poskytnuté návratné finančné výpomoci fyzickým osobám (277AÚ) - (291AÚ)	109				
C.	asové rozlíšenie sú ústrety (r. 111 až r. 113)	110	10 484,67		10 484,67	20 458,63
C.1.	Náklady budúcich období (381)	111	10 484,67		10 484,67	20 458,63
2.	Komplexné náklady budúcich období (382)	112				
3.	Príjmy budúcich období (385)	113				
D.	Vzáťahy k ústretom klientov štátnej pokladnice (ústretová skupina 20)	114				

Strana pasív

Oznaenie	STRANA PASÍV	íslo riadku	2016	2015
a	b	c	5	6
	VLASTNÉ IMANIE A ZÁVÄZKY r. 116 + r. 126 + r. 180 + r. 183	115	20 405 737,75	20 077 801,93
A.	Vlastné imanie r. 117 + r. 120 + r. 123	116	-21 063 795,57	-15 541 467,06
A.I.	Oce ovacie rozdiely sú et (r. 118 + r. 119)	117		
A.I.1.	Oce ovacie rozdiely z precenenia majetku a záväzkov (+/- 414)	118		
2.	Oce ovacie rozdiely z kapitálových ú astín (+/- 415)	119		
A.II.	Fondy sú et (r. 121 + r. 122)	120		
A.II.1.	Zákonný rezervný fond (421)	121		
2.	Ostatné fondy (427)	122		
A.III.	Výsledok hospodárenia (+/-) sú et (r. 124 až 125)	123	-21 063 795,57	-15 541 467,06
A.III.1.	Nevysporiadaný výsledok hospodárenia minulých rokov (+/- 428)	124	-15 541 467,06	-11 679 437,67
2.	Výsledok hospodárenia za ú tovné obdobie (+/-) r. 001 - (r. 117 + r. 120 + r. 124 + r. 126 + r. 180 + r. 183)	125	-5 522 328,51	-3 862 029,39
B.	Záväzky sú et r. 127 + r. 132 + r. 140 + r. 151 + r. 173	126	40 599 588,94	35 026 594,89
B.I.	Rezervy sú et (r. 128 až 131)	127	136 119,68	175 782,85
B.I.1.	Rezervy zákonné dlhodobé (451AÚ)	128		
2.	Ostatné rezervy (459AÚ)	129	122 870,18	168 867,23
3.	Rezervy zákonné krátkodobé (323AÚ, 451AÚ)	130	13 249,50	6 915,62
4.	Ostatné krátkodobé rezervy (323AÚ, 459AÚ)	131		
B.II.	Zú tovanie medzi subjektami verejnej správy sú et (r. 133 až r. 139)	132	8 351 655,82	9 564 404,40
B.II.1.	Zú tovanie odvodov príjmov rozpo tovných organizácií do rozpo tu zria ovate a (351)	133		
2.	Zú tovanie transferov štátneho rozpo tu (353)	134	8 351 655,82	9 564 404,40
3.	Zú tovanie transferov rozpo tu obce a vyššieho územného celku (355)	135		
4.	Zú tovanie transferov zo štátneho rozpo tu v rámci konsolidovaného celku (356)	136		
5.	Ostatné zú tovanie rozpo tu obce a vyššieho územného celku (357)	137		
6.	Zú tovanie transferov zo štátneho rozpo tu iným subjektom (358)	138		
7.	Zú tovanie transferov medzi subjektami verejnej správy a iné zú tovania (359)	139		
B.III.	Dlhodobé záväzky sú et (r. 141 až 150)	140	348,68	2 131,01
B.III.1.	Ostatné dlhodobé záväzky (479AÚ)	141		
2.	Dlhodobé prijaté preddavky (475AÚ)	142		
3.	Dlhodobé zmenky na úhradu (478AÚ)	143		
4.	Záväzky zo sociálneho fondu (472)	144	348,68	2 131,01
5.	Záväzky z nájmu (474AÚ)	145		
6.	Dlhodobé nevyfakturované dodávky (476AÚ)	146		
7.	Poh adávky a záväzky z pevných termínových operácií (373AÚ)	147		
8.	Predané opcie (377AÚ)	148		
9.	Iné záväzky (379AÚ)	149		
10.	Vydané dlhopisy dlhodobé (473AÚ) - (255AÚ)	150		
B.IV.	Krátkodobé záväzky sú et (r. 152 až 172)	151	32 111 464,76	25 284 276,63
B.IV.1.	Dodávatelia (321)	152	27 659 997,22	22 776 320,20
2.	Zmenky na úhradu (322, 478AÚ)	153		
3.	Prijaté preddavky (324, 475AÚ)	154		
4.	Ostatné záväzky (325, 479AÚ)	155		
5.	Neufakturované dodávky (326, 476AÚ)	156		
6.	Záväzky z nájmu (474AÚ)	157		

Strana pasív

Oznaenie	STRANA PASÍV	íslo riadku	2016	2015
a	b	c	5	6
7.	Pohľadávky a záväzky z pevných termínových operácií (373AÚ)	158		
8.	Predané opcie (377AÚ)	159		
9.	Iné záväzky (379AÚ)	160	345 958,69	24 899,57
10.	Záväzky z upísaných nesplatených cenných papierov a vkladov (367)	161		
11.	Záväzky vo vzťahu k združeniu (368)	162		
12.	Zamestnanci (331)	163	1 474 056,92	1 350 160,88
13.	Ostatné záväzky vo vzťahu k zamestnancom (333)	164	6 977,61	6 814,39
14.	Zúčtovanie s orgánmi sociálneho poistenia a zdravotného poistenia (336)	165	2 314 765,32	879 474,12
15.	Daň z príjmov (341)	166	1 660,12	11,40
16.	Ostatné priame dane (342)	167	244 286,63	214 277,12
17.	Daň z pridanej hodnoty (343)	168	46 311,00	14 965,45
18.	Ostatné dane a poplatky (345)	169	310,81	213,06
19.	Spojovací účet pri združení (396AÚ)	170		
20.	Zúčtovanie s Európskou úniou (371AÚ)	171		
21.	Transfery a ostatné zúčtovanie so subjektami mimo verejnej správy (372AÚ)	172	17 140,44	17 140,44
B.V.	Bankové úvery a výpomoci súčet (r. 174 až 179)	173		
B.V.1.	Bankové úvery dlhodobé (461AÚ)	174		
2.	Bežné bankové úvery (461AÚ, 221AÚ, 231, 232)	175		
3.	Vydané dlhopisy krátkodobé (473AÚ, 241) - (255AÚ)	176		
4.	Ostatné krátkodobé finančné výpomoci (249)	177		
5.	Prijaté návratné finančné výpomoci od subjektov verejnej správy dlhodobé (273AÚ)	178		
6.	Prijaté návratné finančné výpomoci od subjektov verejnej správy krátkodobé (273AÚ)	179		
C.	asové rozlíšenie súčet (r. 181 + r. 182)	180	869 944,38	592 674,10
C.1.	Výdavky budúcich období (383)	181	500,00	500,00
2.	Výnosy budúcich období (384)	182	869 444,38	592 174,10
D.	Vzáťahy k útom klientov Štátnej pokladnice (útovná skupina 20)	183		

Výkaz ziskov a strát

Výkaz ziskov a strát Ú ROPO SFOV 2-01 (MF/21227/2014-31)

k 31.12.2016

Náklady

Íslo útu alebo skupiny	Náklady	Íslo riadku	2016			2015
			Hlavná innos	Podnikateľská innos	Spolu	
a	b	c	1	2	3	4
50	Spotrebované nákupy (r. 002 až r. 005)	1	15 342 153,99	1 299 328,78	16 641 482,77	14 706 926,31
501	Spotreba materiálu	2	13 761 384,15	136 423,09	13 897 807,24	12 946 468,36
502	Spotreba energie	3	1 580 769,84	190 299,19	1 771 069,03	1 760 457,95
503	Spotreba ostatných neskladovateľných dodávok	4				
504, 507	Predaný tovar, Predaná nehnuteľnosť	5		972 606,50	972 606,50	
51	Služby (r. 007 až r. 010)	6	1 591 325,06	85 021,64	1 676 346,70	1 570 832,56
511	Opravy a udržiavanie	7	717 908,74	50 891,56	768 800,30	714 946,29
512	Cestovné	8	20 056,27		20 056,27	8 238,45
513	Náklady na reprezentáciu	9	1 696,49		1 696,49	1 922,53
518	Ostatné služby	10	851 663,56	34 130,08	885 793,64	845 725,29
52	Osobné náklady (r. 012 až r. 016)	11	31 235 434,57	323 137,02	31 558 571,59	28 727 840,20
521	Mzdové náklady	12	22 544 599,86	231 472,52	22 776 072,38	20 707 853,80
524	Zákonné sociálne poistenie	13	7 650 082,60	77 278,26	7 727 360,86	7 105 123,39
525	Ostatné sociálne poistenie	14	240 739,24	104,38	240 843,62	199 042,61
527	Zákonné sociálne náklady	15	766 257,49	14 281,86	780 539,35	683 302,57
528	Ostatné sociálne náklady	16	33 755,38		33 755,38	32 517,83
53	Dane a poplatky (r. 018 až r. 020)	17	127 155,66	24 400,28	151 555,94	118 787,72
531	Dane z motorových vozidiel	18		310,81	310,81	213,06
532	Dane z nehnuteľnosti	19	83 472,64	21 508,30	104 980,94	105 016,75
538	Ostatné dane a poplatky	20	43 683,02	2 581,17	46 264,19	13 557,91
54	Ostatné náklady na prevádzkovú innosť (r. 022 až r. 028)	21	786 977,35	18 465,45	805 442,80	291 967,66
541	Zostatková cena predaného dlhodobého nehmotného majetku a dlhodobého hmotného majetku	22	1 615,18		1 615,18	10 061,99
542	Predaný materiál	23		909,56	909,56	851,39
544	Zmluvné pokuty, penále a úroky z omeškania	24	710 510,63		710 510,63	217 719,11
545	Ostatné pokuty, penále a úroky z omeškania	25	5 786,00	51,80	5 837,80	24 400,00
546	Odpis pohľadávky	26	25 004,76	16 022,50	41 027,26	4 882,84
548	Ostatné náklady na prevádzkovú innosť	27	44 060,78	1 481,59	45 542,37	23 067,69
549	Manká a škody	28				10 984,64
55	Odpisy, rezervy a opravné položky z prevádzkovej innosťi a finančnej innosťi a zútovanie časového rozlíšenia (r. 030 + r. 031 + r. 036 + r. 039)	29	2 828 981,27	97 161,82	2 926 143,09	3 117 035,01
551	Odpisy dlhodobého nehmotného majetku a dlhodobého hmotného majetku	30	2 816 042,63	85 682,11	2 901 724,74	3 004 371,62
	Rezervy a opravné položky z prevádzkovej innosťi (r. 032 až r. 035)	31	12 938,64	11 479,71	24 418,35	112 663,39
552	Tvorba zákonných rezerv z prevádzkovej innosťi	32		9 077,94	9 077,94	6 915,62
553	Tvorba ostatných rezerv z prevádzkovej innosťi	33	12 511,56	1 660,00	14 171,56	75 997,05
557	Tvorba zákonných opravných položiek z prevádzkovej innosťi	34		741,77	741,77	4 586,94
558	Tvorba ostatných opravných položiek z prevádzkovej innosťi	35	427,08		427,08	25 163,78
	Rezervy a opravné položky z finančnej innosťi (r. 037 + r. 038)	36				
554	Tvorba rezerv z finančnej innosťi	37				
559	Tvorba opravných položiek z finančnej innosťi	38				
555	Zútovanie komplexných nákladov budúcich období	39				

Náklady

Íslo útu alebo skupiny	Náklady	Íslo riadku	2016			2015
			Hlavná innos	Podnikateľská innos	Spolu	
a	b	c	1	2	3	4
56	Finančné náklady (r. 041 až r. 048)	40	26 907,38	939,86	27 847,24	24 041,28
561	Predané cenné papiere a podiely	41				
562	Úroky	42				
563	Kurzové straty	43	13,41		13,41	8,04
564	Náklady na precenenie cenných papierov	44				
566	Náklady na krátkodobý finančný majetok	45				
567	Náklady na derivátové operácie	46				
568	Ostatné finančné náklady	47	26 893,97	939,86	27 833,83	24 033,24
569	Manká a škody na finančnom majetku	48				
57	Mimoriadne náklady (r. 050 až r. 053)	49				
572	Škody	50				
574	Tvorba rezerv	51				
578	Ostatné mimoriadne náklady	52				
579	Tvorba opravných položiek	53				
58	Náklady na transfery a náklady z odvodu príjmov (r. 055 až r. 063)	54				
581	Náklady na transfery zo štátneho rozpočtu do štátnych rozpočtových organizácií a príspevkových organizácií	55				
582	Náklady na transfery zo štátneho rozpočtu ostatným subjektom verejnej správy	56				
583	Náklady na transfery zo štátneho rozpočtu subjektom mimo verejnej správy	57				
584	Náklady na transfery z rozpočtu obce alebo z rozpočtu vyššieho územného celku do rozpočtových organizácií a príspevkových organizácií zriadených obcou alebo vyšším územným celkom	58				
585	Náklady na transfery z rozpočtu obce alebo z rozpočtu vyššieho územného celku ostatným subjektom verejnej správy	59				
586	Náklady na transfery z rozpočtu obce alebo z rozpočtu vyššieho územného celku subjektom mimo verejnej správy	60				
587	Náklady na ostatné transfery	61				
588	Náklady z odvodu príjmov	62				
589	Náklady z budúceho odvodu príjmov	63				
	Útové skupiny 50 - 58 súčet (r.001 + r.006 + r.011 + r.017 + r.021 + r.029 + r.040 + r.049 + r.054)	64	51 938 935,28	1 848 454,85	53 787 390,13	48 557 430,74

Výnosy

Íslo útu alebo skupiny	Výnosy, da z príjmov a výsledok hospodárenia	Íslo riadku	2016			2015
			Hlavná innos	Podnikateľská innos	Spolu	
a	b	c	1	2	3	4
60	Tržby za vlastné výkony a tovar (r. 066 až r. 068)	65	43 526 193,57	2 130 175,26	45 656 368,83	41 876 021,80
601	Tržby za vlastné výrobky	66				
602	Tržby z predaja služieb	67	43 526 193,57	1 005 185,73	44 531 379,30	41 876 021,80
604, 607	Tržby za tovar, Výnosy z nehnuteľnosti na predaj	68		1 124 989,53	1 124 989,53	
61	Zmena stavu vnútroorganizačných zásob (r. 070 až r. 073)	69				
611	Zmena stavu nedokonenej výroby	70				
612	Zmena stavu polotovarov	71				
613	Zmena stavu výrobkov	72				
614	Zmena stavu zvierat	73				
62	Aktivácia (r. 075 až r. 078)	74		141 578,31	141 578,31	139 251,85
621	Aktivácia materiálu a tovaru	75		141 578,31	141 578,31	139 251,85
622	Aktivácia vnútroorganizačných služieb	76				
623	Aktivácia dlhodobého nehmotného majetku	77				
624	Aktivácia dlhodobého hmotného majetku	78				
63	Daňové a colné výnosy a výnosy z poplatkov (r. 080 až r. 082)	79				
631	Daňové a colné výnosy štátu	80				
632	Daňové výnosy samosprávy	81				
633	Výnosy z poplatkov	82				
64	Ostatné výnosy z prevádzkovej innosťi (r. 084 až r. 089)	83	81 901,13	4 373,08	86 274,21	50 730,47
641	Tržby z predaja dlhodobého nehmotného majetku a dlhodobého hmotného majetku	84	20 133,33		20 133,33	21 250,00
642	Tržby z predaja materiálu	85		1 644,12	1 644,12	2 872,35
644	Zmluvné pokuty, penále a úroky z omeškania	86				
645	Ostatné pokuty, penále a úroky z omeškania	87				
646	Výnosy z odpísaných pohľadávok	88	0,27		0,27	
648	Ostatné výnosy z prevádzkovej innosťi	89	61 767,53	2 728,96	64 496,49	26 608,12
65	Zútovanie rezerv a opravných položiek z prevádzkovej innosťi a finančnej innosťi a zútovanie časového rozlíšenia (r. 091 + r. 096 + r. 099)	90	81 160,83	11 502,56	92 663,39	249 803,63
	Zútovanie rezerv a opravných položiek z prevádzkovej innosťi (r. 092 až r. 095)	91	81 160,83	11 502,56	92 663,39	249 803,63
652	Zútovanie zákonných rezerv z prevádzkovej innosťi	92		6 915,62	6 915,62	5 603,67
653	Zútovanie ostatných rezerv z prevádzkovej innosťi	93	55 997,05		55 997,05	211 651,77
657	Zútovanie zákonných opravných položiek z prevádzkovej innosťi	94		4 586,94	4 586,94	7 479,47
658	Zútovanie ostatných opravných položiek z prevádzkovej innosťi	95	25 163,78		25 163,78	25 068,72
	Zútovanie rezerv a opravných položiek z finančnej innosťi (r. 097 + r. 098)	96				
654	Zútovanie rezerv z finančnej innosťi	97				
659	Zútovanie opravných položiek z finančnej innosťi	98				
655	Zútovanie komplexných nákladov budúcich období	99				
66	Finančné výnosy (r. 101 až r. 108)	100				
661	Tržby z predaja cenných papierov a podielov	101				
662	Úroky	102				
663	Kurzové zisky	103				
664	Výnosy z precenenia cenných papierov	104				
665	Výnosy z dlhodobého finančného majetku	105				
666	Výnosy z krátkodobého finančného majetku	106				
667	Výnosy z derivátových operácií	107				

Výnosy

Íslo útu alebo skupiny	Výnosy, da z príjmov a výsledok hospodárenia	Íslo riadku	2016			2015
			Hlavná innos	Podnikateľská innos	Spolu	
a	b	c	1	2	3	4
668	Ostatné finančné výnosy	108				
67	Mimoriadne výnosy (r. 110 až r. 113)	109				
672	Náhrady škôd	110				
674	Zúčtovanie rezerv	111				
678	Ostatné mimoriadne výnosy	112				
679	Zúčtovanie opravných položiek	113				
68	Výnosy z transferov a rozpočtových príjmov v štátnych rozpočtových organizáciách a príspevkových organizáciách (r. 115 až r. 123)	114	2 333 210,00	80 085,15	2 413 295,15	2 524 563,42
681	Výnosy z bežných transferov zo štátneho rozpočtu	115				
682	Výnosy z kapitálových transferov zo štátneho rozpočtu	116	2 034 258,13	79 594,47	2 113 852,60	2 339 712,03
683	Výnosy z bežných transferov od ostatných subjektov verejnej správy	117	73 293,55		73 293,55	81 776,61
684	Výnosy z kapitálových transferov od ostatných subjektov verejnej správy	118	10 652,40		10 652,40	8 300,40
685	Výnosy z bežných transferov od Európskej únie	119				
686	Výnosy z kapitálových transferov od Európskej únie	120				
687	Výnosy z bežných transferov od ostatných subjektov mimo verejnej správy	121	148 707,37		148 707,37	33 178,70
688	Výnosy z kapitálových transferov od ostatných subjektov mimo verejnej správy	122	66 298,55	490,68	66 789,23	61 595,68
689	Výnosy z odvodu rozpočtových príjmov	123				
69	Výnosy z transferov a rozpočtových príjmov v obciach, vyšších územných celkoch a v rozpočtových organizáciách a príspevkových organizáciách zriadených obcou alebo vyšším územným celkom (r. 125 až r. 133)	124				
691	Výnosy z bežných transferov z rozpočtu obce alebo z rozpočtu vyššieho územného celku v rozpočtových organizáciách a príspevkových organizáciách zriadených obcou alebo vyšším územným celkom	125				
692	Výnosy z kapitálových transferov z rozpočtu obce alebo z rozpočtu vyššieho územného celku v rozpočtových organizáciách a príspevkových organizáciách zriadených obcou alebo vyšším územným celkom	126				
693	Výnosy samosprávy z bežných transferov zo štátneho rozpočtu a od iných subjektov verejnej správy	127				
694	Výnosy samosprávy z kapitálových transferov zo štátneho rozpočtu a od iných subjektov verejnej správy	128				
695	Výnosy samosprávy z bežných transferov od Európskej únie	129				
696	Výnosy samosprávy z kapitálových transferov od Európskych spoločenstiev	130				
697	Výnosy samosprávy z bežných transferov od ostatných subjektov mimo verejnej správy	131				
698	Výnosy samosprávy z kapitálových transferov od ostatných subjektov mimo verejnej správy	132				
699	Výnosy samosprávy z odvodu rozpočtových príjmov	133				
	Útová trieda 6 súčet (r. 065 + r. 069 + r. 074 + r. 079 + r. 083 + r. 090 + r. 100 + r. 109 + r. 114 + r. 124)	134	46 022 465,53	2 367 714,36	48 390 179,89	44 840 371,17
	Výsledok hospodárenia pred zdanením (r. 134 mínus r. 064) (+/-)	135	-5 916 469,75	519 259,51	-5 397 210,24	-3 717 059,57
591	Splatná daň z príjmov	136	10 026,12	115 092,15	125 118,27	144 969,82
595	Dodatčne platená daň z príjmov	137				
	Výsledok hospodárenia po zdanení r. 135 mínus (r. 136, r. 137) (+/-)	138	-5 926 495,87	404 167,36	-5 522 328,51	-3 862 029,39

Poznámky k 31.12.2016


Čl. I Všeobecné údaje

1. Identifikačné údaje účtovnej jednotky a informácie o činnosti účtovnej jednotky

Názov účtovnej jednotky	Fakultná nemocnica s poliklinikou
Sídlo účtovnej jednotky	Ul. Vojtecha Spanyola 43, 012 07 Žilina
Dátum založenia/zriadenia	01.01.1992
Spôsob založenia/zriadenia	Zriaďovacia listina MZ SR zo dňa 9.12.1991 Číslo: 3724/1991-A/XIV-1 Štátna príspevková organizácia
Názov zriaďovateľa	Ministerstvo zdravotníctva SR
Sídlo zriaďovateľa	Limbová 2, 837 52 Bratislava
IČO	17335825
DIČ	2020699923
IČ DPH	SK 2020699923
Hlavná činnosť účtovnej jednotky	Poskytovanie zdravotnej starostlivosti
Právny dôvod na zostavenie účtovnej závierky	<input checked="" type="checkbox"/> riadna k 31.12.2016 <input type="checkbox"/> mimoriadna
Počet postelí	738

2. Informácie o vedúcich predstaviteľoch a o organizačnej štruktúre účtovnej jednotky

Štatutárny orgán /meno a priezvisko/	MUDr. Ivan Mačuga
Zástupca štatutárneho orgánu /meno a priezvisko/	MUDr. Roman Mráz
Priemerný evidenčný počet zamestnancov: z toho riadiacich	1609,00 68,63
Evidenčný počet zamestnancov k 31.12.2015 z toho riadiacich	1 652 71
Organizačné členenie účtovnej jednotky	Predmetom činnosti je poskytovanie zdravotnej starostlivosti v tomto rozsahu: A. Ambulantná zdrav. starostlivosť ² -špecializovaná B. Ústavná zdrav. starostlivosť ² -špecializovaná



C. Stacionáre

D. Úkony jednodňovej starostlivosti

E. Spoločné vyšetrovacie a liečebné zložky

F. Urgentný príjem

G. Oddelenie liečebnej výživy a stravovania

H. Spolupráca so vzdelávacími ustanovizňami

Čl. II

Informácie o účtovných zásadách a účtovných metódach

1. Účtovná závierka je zostavená za predpokladu nepretržitého pokračovania účtovnej jednotky vo svojej činnosti x
áno nie

2. Zmeny účtovných metód a účtovných zásad

Účtovná jednotka zmenila účtovné metódy, účtovné zásady oproti predchádzajúcemu účtovnému obdobiu áno
x nie

Pri vedení účtovníctva sa postupovalo v zmysle Opatrenia Ministerstva financií Slovenskej republiky č. 84 z 9. decembra 2009 č. MF/24240/2009-31, ktorým sa mení a dopĺňa opatrenie Ministerstva financií Slovenskej republiky z 8. augusta 2007 č. MF/16786/2007-31, ktorým sa ustanovujú podrobnosti o postupoch účtovania a rámcovej účtovej osnove pre rozpočtové organizácie, príspevkové organizácie, štátne fondy, obce a vyššie územné celky v znení opatrenia č. MF/25189/2008-311, Opatrenie Ministerstva financií Slovenskej republiky č. 85 z 9. decembra 2009 č. MF/24241/2009-31, ktorým sa mení a dopĺňa opatrenie Ministerstva financií Slovenskej republiky z 5. decembra 2007 č. MF/25755/2007-31, ktorým sa mení a dopĺňa opatrenie Ministerstva financií Slovenskej republiky z 11. decembra 2013 č. MF/19566/2013-31, Opatrenie Ministerstva financií Slovenskej republiky z 10. decembra 2014 č. MF/21227/2014-31, ktorým sa ustanovujú podrobnosti o usporiadaní, označovaní a obsahovom vymedzení položiek individuálnej účtovnej závierky, termíny a miesto predkladania účtovnej závierky pre rozpočtové organizácie, príspevkové organizácie, štátne fondy, obce a vyššie územné celky v znení opatrenia č. MF/25189/2008-311 a Opatrenie Ministerstva financií Slovenskej republiky z 29. novembra 2010 č. MF/24301/2010-31, ktorým sa mení a dopĺňa opatrenie Ministerstva financií Slovenskej republiky z 8. novembra 2007 č. MF/20414/2007-31, Opatrenie MFSR z 13. decembra 2012 č. MF/19301/2012-31, Opatrenie MFSR z 13. decembra 2012 č. MF/19324/2012-31, Opatrenie Ministerstva financií Slovenskej republiky z 10. decembra 2014 č. MF/21231/2014-31, Opatrenie Ministerstva financií Slovenskej republiky z 10. decembra 2015 č. MF/18977/2015-31, ktorým sa ustanovuje usporiadanie, obsahové vymedzenie, spôsob, termín a miesto predkladania informácií z účtovníctva a údajov potrebných na účely hodnotenia plnenia rozpočtu verejnej správy v znení neskorších predpisov. Organizácia sa k 1.1.2005 stala platiteľom DPH a od uvedeného termínu premieta DPH do účtovníctva. Od roku 2005 sme sa stali i platiteľmi dane z príjmov. Od 1.1.2007 vykonávame so súhlasom MZ SR na základe živnostenského listu podnikateľskú činnosť, oddelenú v účtovníctve analytickými účtami a príslušnými nákladovými strediskami. Finančné hospodárenie podnikateľskej činnosti je sledované na samostatnom bankovom účte.

3. Spôsob ocenenia jednotlivých položiek

DNM a DHM je ocenený v zmysle platného zákona o daniach z príjmov č. 595/2003 Z.z. v znení neskorších predpisov. Výnimku tvoria pozemky, budovy, stavby a umelecké diela, ktoré sú zaradené do skupiny dlhodobého hmotného majetku bez ohľadu na ich obstarávaciu cenu.

Dlhodobý hmotný i nehmotný majetok organizácia zabezpečuje len formou nákupu, prípadne darovaním. V roku 2016 nebol dlhodobý majetok vytvorený vlastnou činnosťou. Pri obstaraní DHM je tento oceňovaný obstarávacou cenou, pri darovaní je cena určená darcom a je súčasťou darovacej zmluvy.

Zásoby boli zabezpečené nákupom, vlastnou činnosťou i darovaním. Pri oceňovaní zásob nákupom a darovaním je spôsob ocenenia zhodný s oceňovaním DHM. Zásoby vytvorené vlastnou činnosťou sú ocenené priamymi a nepriamymi nákladmi, ktoré sa k tejto činnosti vzťahujú.

K oceneniu pohľadávok a záväzkov v organizácii nedochádza, nakoľko nerealizujeme prevod pohľadávok a záväzkov.

DNM a DHM sa odpisuje na základe odpisového plánu, ktorý je zostavený v zmysle zákona o daniach z príjmov, pričom sa používa rovnomerné odpisovanie. Odpisy aj odpisový plán sú vyhotovované prostredníctvom výpočtovej techniky.

Z poskytnutých dotácií je majetok obstarávaný výhradne nákupom a oceňovaný obstarávacou cenou.

Majetok vyjadrený v cudzej mene je prepočítavaný na menu euro kurzom vyhláseným NBS ku dňu kedy je účtovný doklad zaevidovaný do účtovníctva, resp. ku dňu zostavenia účtovnej závierky.

Dlhodobý majetok nadobudnutý bezodplatným prevodom pri splynutí, zlúčení,

rozdelení alebo pri prevode správy sa oceňuje cenou, v ktorej sa doteraz viedol v účtovníctve.

Ak cenu nie je možné zistiť, oceňuje sa reprodukčnou obstarávacou cenou.

Od roku 2008 sa uplatňuje zásada opatrnosti - prechodné zníženie hodnoty majetku sa vyjadruje vytvorením opravnej položky.

Výška poistenia majetku 4 141,31 € je pre prípad krádeže, poškodenia a zničenia.

b) Náklady budúcich období a príjmy budúcich období

Od roku 2008 sa pri účtovaní nákladov a výnosov uplatňuje zásada časového rozlíšenia. Náklady budúcich období a príjmy budúcich období sa vykazujú vo výške, ktorá je potrebná na dodržanie zásady vecnej a časovej súvislosti s účtovným obdobím.

c) Rezervy

Rezervy sú záväzky s neistým časovým vymedzením alebo výškou. Tvorí sa na základe zásady opatrnosti to znamená

tvoria sa na krytie známych rizík alebo strát. Oceňujú sa v očakávanej výške záväzku. Tvorba rezerv sa uplatňuje od roku 2008.

d) Výdavky budúcich období a výnosy budúcich období

Od roku 2008 sa pri účtovaní nákladov a výnosov uplatňuje zásada časového rozlíšenia. Výdavky budúcich období a výnosy budúcich období sa vykazujú vo výške, ktorá je potrebná na dodržanie zásady vecnej a časovej súvislosti s účtovným obdobím.

e) Majetok obstaraný z transferov sa oceňuje obstarávacou cenou.

f) Účtovná jednotka je platiteľom dane z pridanej hodnoty. V prípadoch, keď dodávateľia sú platiteľmi DPH, fakturovaná DPH je súčasťou ocenenia dlhodobého majetku, zásob, nákladov.

4. Podstata odpisovania dlhodobého nehmotného a dlhodobého hmotného majetku

Odpisová skupina	Doba odpisovania v rokoch	Ročná odpisová sadzba
1	4	25,00%
2	6	16,67%
3	8	12,50%
4	12	8,30%
5	20	5,00 %
6	40	2,50%

Drobný nehmotný majetok od 33,19 EUR do 2 400,- EUR, ktorý podľa rozhodnutia účtovnej jednotky nie je dlhodobým nehmotným majetkom sa účtuje pri obstaraní do nákladov na účet 518 - Ostatné služby.

Drobný hmotný majetok od 33,19 EUR do 1 700,- EUR, ktorý podľa rozhodnutia účtovnej jednotky nie je dlhodobým hmotným majetkom sa účtuje ako zásoby.

5. Iné aktíva a iné pasíva

Závazky z hroziacich súdnych sporov činia 47 560,01 €, nie sú v rámci súhrnného celku.

6. Naša organizácia nevlastní žiadne nehnuteľné kultúrne pamiatky.

Nemáme žiadne prípadné ďalšie záväzky ani poskytnuté záruky tretím osobám, poskytnuté ručenia, ktoré sa nesledujú v bežnom období a neuvádzajú sa v súvahe.

Položka majetku	íslo riadku	Obstarávacía cena					Oprávký				
		2015	Prírastky	Úbytky	Presuny	2016	2015	Prírastky	Úbytky	Presuny	2016
		1	2	3	4	5	6	7	8	9	10
Aktivované náklady na vývoj	01										
Softvér	02	405 292,67	0,00	0,00	0,00	405 292,67	404 983,47	309,20	0,00	0,00	405 292,67
Oceniteľné práva	03										
Drobný dlhodobý nehmotný majetok	04										
Ostatný dlhodobý nehmotný majetok	05										
Obstaranie dlhodobého nehmotného majetku	06	7 963,20	0,00	0,00	0,00	7 963,20	0,00	0,00	0,00	0,00	0,00
Poskytnuté preddavky na dlhodobý nehmotný majetok	07										
Dlhodobý nehmotný majetok spolu (súčet r. 01 až 07)	08	413 255,87	0,00	0,00	0,00	413 255,87	404 983,47	309,20	0,00	0,00	405 292,67
Pozemky	09	1 507 326,86	14 511,64	1 615,18	0,00	1 520 223,32	0,00	0,00	0,00	0,00	0,00
Umelecké diela a zbierky	10	14 134,37	0,00	112,00	0,00	14 022,37	0,00	0,00	0,00	0,00	0,00
Predmety z drahých kovov	11										
Stavby	12	19 874 418,97	1 177 328,91	54 499,41	0,00	20 997 248,47	14 697 554,07	490 939,59	54 499,41	0,00	15 133 994,25
Samostatné hnuté veci a súbory hnutých vecí	13	35 067 091,28	794 769,26	673 259,95	0,00	35 188 600,59	30 932 693,33	2 365 090,05	618 296,57	0,00	32 679 486,81
Dopravné prostriedky	14	51 634,91	0,00	667,66	0,00	50 967,25	51 634,91	0,00	667,66	0,00	50 967,25
Pestovateľské celky trvalých porastov	15										
Základné stádo a ažné zvieratá	16										
Drobný dlhodobý hmotný majetok	17	210 295,06	32 496,80	0,00	0,00	242 791,86	151 032,18	35 028,10	0,00	0,00	186 060,28
Ostatný dlhodobý hmotný majetok	18	351 890,63	330 909,38	14 679,05	0,00	668 120,96	97 690,61	10 357,80	14 679,05	0,00	93 369,36
Obstaranie dlhodobého hmotného majetku	19	318 072,30	2 503 498,47	2 327 488,65	0,00	494 082,12	0,00	0,00	0,00	0,00	0,00
Poskytnuté preddavky na dlhodobý hmotný majetok	20										
Dlhodobý hmotný majetok spolu (súčet r. 09 až 20)	21	57 394 864,38	4 853 514,46	3 072 321,90	0,00	59 176 056,94	45 930 605,10	2 901 415,54	688 142,69	0,00	48 143 877,95
Podielové cenné papiere a podiely v dcérskej útvornej jednotke	22										
Podielové cenné papiere a podiely v spoločnosti s podstatným vplyvom	23										
Realizovateľné cenné papiere a podiely	24										
Dlhové cenné papiere držané do splatnosti	25										
Pôžičky útvornej jednotke v konsolidovanom celku	26										
Ostatné pôžičky	27										
Ostatný dlhodobý finančný majetok	28										
Obstaranie dlhodobého finančného majetku	29										
Dlhodobý finančný majetok spolu (súčet r. 22 až 29)	30	0,00	0,00	0,00	0,00	0,00	0,00	0,00	0,00	0,00	0,00
Neobežný majetok spolu (r. 08 + r. 21 + r. 30)	31	57 808 120,25	4 853 514,46	3 072 321,90	0,00	59 589 312,81	46 335 588,57	2 901 724,74	688 142,69	0,00	48 549 170,62

Položka majetku	íslo	Opravné položky					Zostatková hodnota	
	riadku	2015	Prírastky	Úbytky	Presuny	2016	2015	2016
a	b	11	12	13	14	15	16	17
Aktivované náklady na vývoj	01							
Softvér	02	0,00	0,00	0,00	0,00	0,00	309,20	0,00
Oceniteľné práva	03							
Drobný dlhodobý nehmotný majetok	04							
Ostatný dlhodobý nehmotný majetok	05							
Obstaranie dlhodobého nehmotného majetku	06	0,00	0,00	0,00	0,00	0,00	7 963,20	7 963,20
Poskytnuté preddavky na dlhodobý nehmotný majetok	07							
Dlhodobý nehmotný majetok spolu (súčet r. 01 až 07)	08	0,00	0,00	0,00	0,00	0,00	8 272,40	7 963,20
Pozemky	09	0,00	0,00	0,00	0,00	0,00	1 507 326,86	1 520 223,32
Umelecké diela a zbierky	10	0,00	0,00	0,00	0,00	0,00	14 134,37	14 022,37
Predmety z drahých kovov	11							
Stavby	12	0,00	0,00	0,00	0,00	0,00	5 176 864,90	5 863 254,22
Samostatné hnuté veci a súbory hnutých vecí	13	0,00	0,00	0,00	0,00	0,00	4 134 397,95	2 509 113,78
Dopravné prostriedky	14	0,00	0,00	0,00	0,00	0,00	0,00	0,00
Pestovateľské celky trvalých porastov	15							
Základné stádo a ťažné zvieratá	16							
Drobný dlhodobý hmotný majetok	17	0,00	0,00	0,00	0,00	0,00	59 262,88	56 731,58
Ostatný dlhodobý hmotný majetok	18	0,00	0,00	0,00	0,00	0,00	254 200,02	574 751,60
Obstaranie dlhodobého hmotného majetku	19	0,00	0,00	0,00	0,00	0,00	318 072,30	494 082,12
Poskytnuté preddavky na dlhodobý hmotný majetok	20							
Dlhodobý hmotný majetok spolu (súčet r. 09 až 20)	21	0,00	0,00	0,00	0,00	0,00	11 464 259,28	11 032 178,99
Podielové cenné papiere a podiely v dcérskej útvornej jednotke	22							
Podielové cenné papiere a podiely v spoločnosti s podstatným vplyvom	23							
Realizovateľné cenné papiere a podiely	24							
Dlhové cenné papiere držané do splatnosti	25							
Pôžičky útvornej jednotke v konsolidovanom celku	26							
Ostatné pôžičky	27							
Ostatný dlhodobý finančný majetok	28							
Obstaranie dlhodobého finančného majetku	29							
Dlhodobý finančný majetok spolu (súčet r. 22 až 29)	30	0,00	0,00	0,00	0,00	0,00	0,00	0,00
Neobežný majetok spolu (r. 08 + r. 21 + r. 30)	31	0,00	0,00	0,00	0,00	0,00	11 472 531,68	11 040 142,19

k I. III. B - Vývoj opravnej položky k pohľadávkam

íslo útu	Názov útu	Zostatok opravnej položky 2015	Tvorba	Zníženie	Zrušenie	Zostatok opravnej položky 2016
a	b	1	2	3	4	5
311	Odberatelia	29 750,72	1 168,85	0,00	29 750,72	1 168,85
Spolu	x	29 750,72	1 168,85	0,00	29 750,72	1 168,85

Tabuľka . 4

k I. III. B - Pohľadávky podľa doby splatnosti

Pohľadávky podľa doby splatnosti	číslo riadku	Zostatok 2016	Zostatok 2015
a	b	1	2
Pohľadávky v lehote splatnosti	01	7 271 640,87	6 584 494,93
v tom:			
Pohľadávky so zostatkovou dobou splatnosti do jedného roka vrátane	02	7 256 281,87	6 569 135,93
Pohľadávky so zostatkovou dobou splatnosti od jedného do piatich rokov vrátane	03	15 359,00	15 359,00
Pohľadávky so zostatkovou dobou splatnosti dlhšou ako päť rokov	04		
Pohľadávky po lehote splatnosti	05	76 064,75	115 538,15
Spolu (r. 01 + r. 05)	06	7 347 705,62	6 700 033,08

Tabuľka . 5

k I. IV. A - Vlastné imanie

Názov položky	Oceňovacie rozdiely z precenenia majetku a záväzkov	Oceňovacie rozdiely z kapitálových úastí	Zákonný rezervný fond	Ostatné fondy	Nevysporiadaný výsledok hospodárenia minulých rokov	Výsledok hospodárenia
a	1	2	3	4	5	6
Zostatok 2015	0,00	0,00	0,00	0,00	-11 679 437,67	-3 862 029,39
Prírastky	0,00	0,00	0,00	0,00	0,00	-5 522 328,51
Úbytky						
Presuny	0,00	0,00	0,00	0,00	-3 862 029,39	3 862 029,39
Zostatok 2016	0,00	0,00	0,00	0,00	-15 541 467,06	-5 522 328,51

. 1 k I. IV. B - Rezervy zákonné

Položka rezerv	Íslo riadku	Zostatok 2015	Presun	Tvorba	Použitie	Zrušenie	Zostatok 2016
a	b	1	2	3	4	5	6
Rezervy zákonné dlhodobé							
Rekultivácia pozemku; uzavretie, rekultivácia a monitorovanie skládky odpadov po jej uzatvorení	01						
Náklady súvisiace s odstránením zneistenia životného prostredia, odpadov a obalov	02						
Iné	03						
Spolu rezervy zákonné dlhodobé (súčet r. 01 až r. 03)	04	0,00	0,00	0,00	0,00	0,00	0,00
Rezervy zákonné krátkodobé							
Rekultivácia pozemku, uzavretie, rekultivácia a monitorovanie skládky odpadov po jej uzatvorení	05						
Náklady súvisiace s odstránením zneistenia životného prostredia, odpadov a obalov	06						
Iné	07	6 915,62	0,00	13 249,50	6 915,62	0,00	13 249,50
Spolu rezervy zákonné krátkodobé (súčet r. 05 až r. 07)	08	6 915,62	0,00	13 249,50	6 915,62	0,00	13 249,50

. 2 k I. IV. B - Rezervy ostatné

Položka rezerv	Íslo riadku	Zostatok 2015	Presun	Tvorba	Použitie	Zrušenie	Zostatok 2016
a	b	1	2	3	4	5	6
Rezervy ostatné dlhodobé							
Rekultivácia pozemku; uzavretie, rekultivácia a monitorovanie skládky odpadov po jej uzatvorení	01						
Zamestnanecké požitky	02						
Náklady súvisiace s odstránením znečistenia životného prostredia, odpadov a obalov	03						
Prebiehajúce a hroziace súdne spory	04	168 867,23	0,00	10 000,00	0,00	55 997,05	122 870,18
Iné	05						
Spolu rezervy ostatné dlhodobé (súčet r. 01 až r. 05)	06	168 867,23	0,00	10 000,00	0,00	55 997,05	122 870,18
Rezervy ostatné krátkodobé							
Rekultivácia pozemku; uzavretie, rekultivácia a monitorovanie skládky odpadov po jej uzatvorení	07						
Zamestnanecké požitky	08						
Náklady súvisiace s odstránením znečistenia životného prostredia, odpadov a obalov	09						
Nevyfakturované dodávky a služby	10						
Náklady na zostavenie, overenie, zverejnenie úctovnej závierky a výročnej správy týkajúcej sa vykazovaného účtovného obdobia	11						
Prebiehajúce a hroziace súdne spory	12						
Iné	13						
Spolu rezervy ostatné krátkodobé (súčet r. 7 až r. 13)	14	0,00	0,00	0,00	0,00	0,00	0,00

k I. IV. B - Závazky pod a doby splatnosti

Závazky pod a doby splatnosti	íslo riadku	Zostatok 2016	Zostatok 2015
a	b	1	2
Závazky v lehote splatnosti	01	28 322 589,91	5 793 164,81
v tom:			
Závazky so zostatkovou dobou splatnosti do jedného roka vrátane	02	28 322 241,23	5 791 033,80
Závazky so zostatkovou dobou splatnosti od jedného do piatich rokov vrátane	03	348,68	2 131,01
Závazky so zostatkovou dobou splatnosti dlhšou ako päť rokov	04		
Závazky po lehote splatnosti	05	3 789 223,53	19 493 242,83
Spolu (r. 01 + r. 05)	06	32 111 813,44	25 286 407,64

k I. IX - Príjmy rozpo tu

Katégorie ekonomickej klasifikácie	Názov kategórie ekonomickej klasifikácie	Schválený rozpo et	Rozpo et po zmenách	Skuto nos 2016	Skuto nos 2015
a	b	1	2	3	4
210	Príjmy z podnikania a z vlastníctva majetku	0,00	0,00	354 242,96	0,00
220	Administratívne poplatky a iné poplatky a platby	39 875 000,00	43 256 801,00	44 989 651,46	40 518 765,25
230	Kapitálové príjmy	0,00	0,00	24 160,00	0,00
290	Iné neda ové príjmy	55 000,00	145 768,00	253 483,10	42 556,96
310	Tuzemské bežné granty a transfery	280 000,00	190 000,00	262 432,73	240 000,00
320	Tuzemské kapitálové granty a transfery	0,00	901 104,02	901 104,02	0,00
Spolu	x	40 210 000,00	44 493 673,02	46 785 074,27	40 801 322,21

k I. IX - Výdavky rozpočtu

Kategória ekonomickej klasifikácie	Názov kategórie ekonomickej klasifikácie	Schválený rozpočet	Rozpočet po zmenách	Skutočnosť 2016	Skutočnosť 2015
a	b	1	2	3	4
610	Mzdy, platy, služobné príjmy a ostatné osobné vyro	20 340 790,00	22 312 784,00	22 590 086,08	20 361 684,53
620	Poistné a príspevok do poisovní	7 407 700,00	6 909 551,00	6 722 270,01	7 199 784,29
630	Tovary a služby	11 253 640,00	12 890 362,00	14 823 581,71	11 261 654,55
640	Bežné transfery	368 920,00	224 657,00	415 595,29	257 669,29
650	Splácanie úrokov a ostatné platby súvisiace s úver	167 520,00	0,00	0,00	167 520,33
710	Obstarávanie kapitálových aktív	671 430,00	2 156 319,02	2 468 501,57	1 001 587,70
Spolu	x	40 210 000,00	44 493 673,02	47 020 034,66	40 249 900,69

k IX - Finančné operácie

Finančné operácie	íslo riadku	Skuto nos 2016	Skuto nos 2015
a	b	1	2
Príjmové finančné operácie	01	931 532,77	700 062,59
v tom:			
Zostatok prostriedkov finančných aktív	02	931 532,77	700 062,59
Prijaté úvery, pôžičky a návratné finančné výpomoci	03		
Splátky poskytnutých úverov, pôžičiek a návratných finančných výpomocí	04		
Príjmy z predaja majetkových úastí	05		
Ostatné príjmy	06		
Výdavkové finančné operácie	07		
v tom:			
Poskytnuté úvery, pôžičky a návratné finančné výpomoci	08		
Splátky prijatých úverov, pôžičiek a návratných finančných výpomocí	09		
Výdavky na obstaranie majetkových úastí	10		
Ostatné výdavky	11		